

**UPGRADE-BESCHREIBUNG KOBOLD CONTROL VERSION 20.3.15 AUF KOBOLD CONTROL VERSION 20.3.17**

<b>STAMMDATEN</b>	<b>6</b>
PROJEKTE	6
<b>HONORARE</b>	<b>6</b>
HONORARERMITTLUNG	6
RECHNUNGEN	6
<b>DOKUMENTE</b>	<b>6</b>
DOKUMENTE	6
VORLAGEN	6
<b>ADMINISTRATION</b>	<b>7</b>
HISTORIE	7

**UPGRADE-BESCHREIBUNG KOBOLD CONTROL VERSION 20.3.13 AUF KOBOLD CONTROL VERSION 20.3.15**

<b>ZEITEN&amp;KOSTEN</b>	<b>8</b>
ZEITEN	8
<b>CONTROLLING</b>	<b>8</b>
BERICHTE	8
GMKF-BERECHNUNG	9
<b>HONORARE</b>	<b>9</b>
HONORARERMITTLUNG	9
<b>ADMINISTRATION</b>	<b>10</b>
ROLLEN	10
<b>SONSTIGES</b>	<b>10</b>
WEBCLIENT	10

**UPGRADE-BESCHREIBUNG KOBOLD CONTROL VERSION 20.3.12 AUF KOBOLD CONTROL VERSION 20.3.13**

<b>CONTROLLING</b>	<b>11</b>
EINSATZPLANUNG	11
<b>CRM</b>	<b>11</b>
ADRESSEN	11
<b>SONSTIGES</b>	<b>11</b>
WEBSERVICE	11

**UPGRADE-BESCHREIBUNG KOBOLD CONTROL VERSION 20.3.11 AUF KOBOLD CONTROL VERSION 20.3.12**

<b>HONORARE</b>	<b>12</b>
HONORARERMITTLUNG	12

**UPGRADE-BESCHREIBUNG KOBOLD CONTROL VERSION 20.3.4 AUF KOBOLD CONTROL VERSION 20.3.11**

<b>ZEITEN&amp;KOSTEN</b>	<b>13</b>
URLAUBSPLANER	13

<b>STAMMDATEN</b>	<b>13</b>
UNTERNEHMENSDATEN	13
PROJEKTE	13
LEISTUNGSKATALOGE	14
<b>CONTROLLING</b>	<b>14</b>
BERICHTE	14
HONORARVORSCHAU	15
EINSATZPLANUNG	15
<b>HONORARE</b>	<b>15</b>
HONORARERMITTLUNG	15
RECHNUNGEN	16
<b>ADMINISTRATION</b>	<b>17</b>
ROLLEN	17
<b><u>UPGRADE-BESCHREIBUNG KOBOLD CONTROL VERSION 20.3.3 AUF KOBOLD CONTROL VERSION</u></b>	
<b>20.3.4</b>	<b>18</b>
<hr/>	
<b>ZEITEN&amp;KOSTEN</b>	<b>18</b>
ANWESENHEIT	18
<b>HONORARE</b>	<b>18</b>
RECHNUNGEN	18
<b><u>UPGRADE-BESCHREIBUNG KOBOLD CONTROL VERSION 20.2.3 AUF KOBOLD CONTROL VERSION</u></b>	
<b>20.3.3</b>	<b>19</b>
<hr/>	
<b>NEUE FUNKTION</b>	<b>19</b>
ERSTELLEN VON RECHNUNGEN AUS DEN EINTRÄGEN DER ZEITERFASSUNG	19
KONTAKTAUSWAHL BEI RECHNUNGEN	23
„HOMEOFFICE“ IN DER ANWESENHEITSERFASSUNG	24
PROTOKOLLIEREN VON ANWENDERAKTIONEN	26
<b>ZEITEN&amp;KOSTEN</b>	<b>28</b>
ANWESENHEIT	28
URLAUBSPLANER	28
<b>STAMMDATEN</b>	<b>28</b>
PROJEKTE	28
MITARBEITER	28
<b>CONTROLLING</b>	<b>28</b>
BERICHTE	28
EINSATZPLANUNG	29
<b>HONORARE</b>	<b>29</b>
HONORARERMITTLUNG	29
ABRECHNUNG VORBEREITEN	30
<b>CRM</b>	<b>30</b>
ADRESSEN	30
<b>ADMINISTRATION</b>	<b>30</b>
MANDANTEN	30
HISTORIE	30

**UPGRADE-BESCHREIBUNG KOBOLD CONTROL VERSION 20.2.2 AUF KOBOLD CONTROL VERSION**

<b>20.2.3</b>	<b>31</b>
<b>CONTROLLING</b>	<b>31</b>
BERICHTE	31
<b>HONORARE</b>	<b>31</b>
HONORARERMITTLUNG	31
FREIGELEGEBENE ANGEBOETE	31

**UPGRADE-BESCHREIBUNG KOBOLD CONTROL VERSION 20.2.1 AUF KOBOLD CONTROL VERSION**

<b>20.2.2</b>	<b>32</b>
<b>ZEITEN&amp;KOSTEN</b>	<b>32</b>
URLAUBSPLANER	32
<b>STAMMDATEN</b>	<b>32</b>
MITARBEITER	32
<b>CONTROLLING</b>	<b>32</b>
BERICHTE	32
EINSATZPLANUNG	32
<b>HONORARE</b>	<b>32</b>
HONORARERMITTLUNG	32
<b>ANWESENHEITSTERMINAL</b>	<b>32</b>

**UPGRADE-BESCHREIBUNG KOBOLD CONTROL VERSION 20.1.5 AUF KOBOLD CONTROL VERSION**

<b>20.2.1</b>	<b>33</b>
<b>ZEITEN&amp;KOSTEN</b>	<b>33</b>
ZEITEN/REISEKOSTEN	33
URLAUBSPLANER	33
<b>STAMMDATEN</b>	<b>33</b>
MITARBEITER	33
PROJEKTE	33
<b>CONTROLLING</b>	<b>33</b>
BERICHTE	33
<b>HONORARE</b>	<b>33</b>
HONORARERMITTLUNG	33
FREIGELEGEBENE ANGEBOETE	34
<b>CRM</b>	<b>34</b>
AKTIONEN	34

**UPGRADE-BESCHREIBUNG KOBOLD CONTROL VERSION 20.0.0 AUF KOBOLD CONTROL VERSION**

<b>20.1.5</b>	<b>35</b>
<b>MEIN KOBOLD</b>	<b>35</b>
<b>ZEITEN &amp; KOSTEN</b>	<b>35</b>
ZEITEN	35
REISEKOSTEN	35
URLAUBSPLANER	35
PROJEKTSTAND-IST	36

<b>STAMMDATEN</b>	<b>36</b>
PROJEKTE	36
MITARBEITER	36
TÄTIGKEITEN	36
<b>CONTROLLING</b>	<b>36</b>
BERICHTE	36
REGIECENTER	36
EINSATZPLANUNG	37
<b>HONORARE</b>	<b>37</b>
HONORARERMITTLUNG	37
RECHNUNGEN	40
<b>DOKUMENTE</b>	<b>41</b>
DOKUMENTE	41
VORLAGEN	41
<b>ZEITERFASSUNGS-TERMINAL</b>	<b>41</b>
<b>ALLGEMEIN</b>	<b>41</b>
<b><u>UPGRADE-BESCHREIBUNG KOBOLD CONTROL VERSION 19.5.4 AUF KOBOLD CONTROL VERSION</u></b>	
<b>20.0.0</b>	<b>43</b>
<hr/>	
<b>MEIN KOBOLD</b>	<b>43</b>
<b>ZEITEN&amp;KOSTEN</b>	<b>43</b>
ZEITEN	43
ANWESENHEIT	44
REISEKOSTEN	44
URLAUBSPLANER	44
KOSTEN	45
PROJEKTSTAND-IST	45
PROJEKTSTAND-PLAN	45
ANWESENHEITSTABLEAU	46
<b>STAMMDATEN</b>	<b>46</b>
PROJEKTE	46
KALENDER	47
LEISTUNGSKATALOGE	47
ZUSÄTZLICHE LEISTUNGEN	48
<b>CONTROLLING</b>	<b>50</b>
BERICHTE	50
REGIECENTER	50
HONORARVORSCHAU	51
EINSATZPLANUNG	51
<b>HONORARE</b>	<b>51</b>
GoBD	51
HONORARE	54
FREIGELEGEBENE ANGEBOTE	59
DOKUMENTE ZUR FREIGABE	59
<b>DOKUMENTE</b>	<b>59</b>
DOKUMENTE	59

VORLAGEN	59
<b>ADMINISTRATION</b>	<b>60</b>
TEMPLATES	60
EINSTELLUNGEN	60
<b>ZEITERFASSUNGS-TERMINAL</b>	<b>60</b>
<b>ALLGEMEIN</b>	<b>60</b>
<b>WEBCIENT</b>	<b>62</b>

# Upgrade-Beschreibung KOBOLD CONTROL Version 20.3.15 auf KOBOLD CONTROL Version 20.3.17

Programm-Version 20.3.17.0 0 (Version 20.3.16 wurde nicht veröffentlicht)

## Stammdaten

### Projekte

- In den Dialogen „Neu“ und „Bearbeiten“ der Projektstammdaten ist das Feld für die „Bemerkung“ auf dem Reiter „Adresse“ vergrößert worden, so dass mehr Text sichtbar ist (Ticket #11879).

## Honorare

### Honorarermittlung

- Innerhalb der Fortschreibung einer Zusätzlichen Leistungen/Nebenkostenposition, die sich auf das Honorar bezieht, konnten die errechneten Werte fehlerhaft sein. Als Voraussetzung dazu mussten innerhalb der anrechenbaren Kosten mehrere Positionen definiert sein, es musste mindestens eine Position mit Anrechenbarkeit „Technik“ bestehen und die Option „Umbauschlag“ darf nicht bei allen Positionen aktiviert sein. Dieses ist korrigiert (Ticket #12018)
- Gilt für Modus „Aktive GoBD“: Bei der Freigabe einer Schlussrechnung wird geprüft, ob noch Forderungskorrekturen/Gutschriften von vorherigen Rechnungen existieren, die noch nicht freigegeben worden sind. In einem solchen Fall kann die Schlussrechnung nicht freigegeben werden. Um dieses zu erreichen, müssen zuvor Forderungskorrektur/Gutschrift gelöscht oder freigegeben werden (Ticket #12022).

## Rechnungen

- Die Spalte „Rechnungsart“ enthält jetzt nicht mehr nur Zahlen, sondern sie zeigt jetzt die Art der Rechnung namentlich, wie „Teilrechnung“, „Schlussrechnung“ oder „Konto-Rechnung“ (Ticket #11579).
- Forderungskorrekturen und Storno-Datensätze erhalten jetzt den Status „bezahlt“ anstatt „gestellt“, so dass diese Datensätze u.a. nicht mehr in entsprechend gefilterten OPO-Listen auftauchen (Ticket #11519, #12232).

## Dokumente

### Dokumente

- In der Subnavigation „Dokumente“ noch einmal die Anzeige-Berechtigungen für die Urlaubsanträge angepasst, so dass ein Anwender dort nur noch seine Urlaubsanträge sieht, wenn in seiner Rolle bei dem Recht für die Darstellung von Urlaubsanträgen der Punkt „Eigene“ ausgewählt ist (Ticket #11903).

## Vorlagen

- Beim Bearbeiten und Kopieren einer Vorlage wird der Ablagepfad nicht mehr überschrieben (Ticket 11993, 12012)

## Administration

### Historie

- Bei einem Update oder Upgrade von KOBOLD CONTROL wird in die Historie das Datum des Updates/Upgrades eingetragen (Ticket #12154).

# Upgrade-Beschreibung KOBOLD CONTROL Version 20.3.13 auf KOBOLD CONTROL Version 20.3.15

Programm-Version 20.3.15.0 (Version 20.3.14 wurde nicht veröffentlicht)

## Zeiten&Kosten

### Zeiten

- Es konnte zu einer Fehlermeldung kommen, wenn man im Zeiterfassungs-Dialog nach „Projekt-Kurz“ gesucht hat. Dieses sollte behoben sein. Wir selbst konnten diese Fehlersituation nicht nachstellen (Ticket #11728).

## Controlling

### Berichte

- *MEP004 Einsatzplanung Mitarbeiter Projekte (Woche)*  
Anpassung der berechneten Stunden je KW (Ticket #9891)
- *MEP006 Einsatzplanung Unterprojekte (Woche)*  
Anpassung der berechneten Stunden je KW (Ticket #9893).
- *MEP008 Einsatzplanung Projekte (Woche)*  
Anpassung der berechneten Stunden je KW (Ticket #9895).
- *MEP011 Einsatzplanung Projekte Mitarbeiter (Woche)*  
Anpassung der berechneten Stunden je KW (Ticket #9896)
- *HFB001 Honorar, Projektstand, Ergebnis*  
Filter für den Hauptprojektleiter ergänzt (Ticket #11638)
- *HFB001a Honorar, Projektstand, Ergebnis (Unterprojekt summiert)*  
Filter für den Hauptprojektleiter ergänzt (Ticket #11638)
- *HFB002 Projektstand, Kosten, Ergebnis*  
Filter für den Hauptprojektleiter ergänzt (Ticket #11638)
- *HFB002a Projektstand, Kosten, Ergebnis (Unterprojekt summiert)*  
Filter für den Hauptprojektleiter ergänzt (Ticket #11638)
- *HFB011a Honorar, Projektstand, Ergebnis (Unterprojekt Ebene)*  
Filter für den Hauptprojektleiter ergänzt (Ticket #11638)
- *HFB012a Honorar, Projektstand, Ergebnis (Auftrag Ebene)*  
Filter für den Hauptprojektleiter ergänzt (Ticket #11638)
- *HFB021a Honorar, Projektstand, Ergebnis (Projekt Ebene)*  
Filter für den Hauptprojektleiter ergänzt (Ticket #11638)



- *HPKE001 - Honorar, Projektstand, Kosten und Ergebnis (Tätigkeit)*  
Filter für den Hauptprojektleiter ergänzt  
(Ticket #11638)
- *HPKE011 - Honorar, Projektstand, Kosten und Ergebnis (Unterprojekt)*  
Filter für den Hauptprojektleiter ergänzt  
(Ticket #11638)
- *HPKE012 - Honorar, Projektstand, Kosten und Ergebnis (Auftrag)*  
Filter für den Hauptprojektleiter ergänzt  
(Ticket #11638)
- *HPKE021 - Honorar, Projektstand, Kosten und Ergebnis (Projekt)*  
Filter für den Hauptprojektleiter ergänzt  
(Ticket #11638)
- *A008a Plan-/Ist-Stunden Vergleich projektstandbezogen*  
Neuer Bericht (Ticket #11618)
- *B008a Plan-/Ist-Stunden Vergleich projektstandbezogen*  
Bericht überarbeitet (Ticket #11618)
- *Büroauslastung*  
Filter für die aktiven Mitarbeiter ergänzt  
(Ticket #11930)
- *Büroauslastung (Balkendiagramm)*  
Filter für die aktiven Mitarbeiter ergänzt  
(Ticket #11930)
- *Büroauslastung (Mitarbeiter)*  
Filter für die aktiven Mitarbeiter ergänzt  
(Ticket #11930)
- *Büroauslastung (Mitarbeitergruppe)*  
Filter für die aktiven Mitarbeiter ergänzt  
(Ticket #11930)

## Gmkf-Berechnung

- Die Reisekosten eines Mitarbeiters/einer Mitarbeiterin wurden bei einer Monatsbuchung für einen Vertragszeitraum nicht betrachtet, wenn das Feld „Reisekostenstufe“ in den Vertragsdaten des Mitarbeiters/der Mitarbeiterin nicht belegt war. Jetzt ist das Feld „Reisekostenstufe“ in den Vertragsdaten Pflichtfeld. Verträge, bei denen bislang diese Kostenangabe nicht belegt ist, werden automatisch mit „Stufe 1“ vorbelegt (Ticket #11924).

## Honorare

### Honorarermittlung

- Wurde im Ansatz ein Honorar pauschaliert, 1-n Wiederholungen genutzt und eine Nebenkostenposition basierend auf dem Honorar festgelegt, dann wurde in Rechnungen und in Angeboten bei dieser Nebenkostenposition nicht das Honorar inklusive, sondern exklusive der Wiederholungen angerechnet. Dieses ist korrigiert (Ticket #11926).
- Wurde eine Rechnung erstellt, nicht freigegeben und wurde anschließend ein Ansatz fortgeschrieben oder Werte innerhalb eines Ansatzes verändert, dann konnten sich in den Nebenkosten Honorare fehlerhaft verändern und ggf. verdoppeln. Dieser Effekt trat nur auf, wenn man die Rechnungsdaten erneut bearbeitet hat und anschließend nach der Bearbeitung statt „Dokument neu erzeugen“ nur „Inhalte aktualisieren“ gewählt hat. Zudem musste das Dokument über den Kontextmenü-Befehl innerhalb von KOBOLD CONTROL freigegeben worden sein. Dieses ist korrigiert (Ticket #11770, #11952, #11692).

**Hinweis!** Weiterhin werden Änderungen im Ansatz bei „Inhalte aktualisieren“ nicht übernommen, wenn man in Listen weitere Listenelemente hinzugefügt oder entfernt hat!

- Bei Ansätzen mit anteiligem Umbauschlag in den Anrechenbaren Kosten wurden die Nebenkosten basierend auf dem Honorar in der Fortschreibung fehlerhaft berechnet. Der Anteil des Umbauschlages wurde nicht korrekt betrachtet. Dieses ist korrigiert (Ticket #11953, #11940)
- Wenn innerhalb eines Ansatzes das Endhonorar pauschaliert und anschließend erst eine Nebenkostenposition basierend auf dem Honorar erzeugt wurde, dann blieb im Nebenkosten-Dialog der „Beauftragt-Wert“ bei 0,00 €. In der Übersicht des Ansatzes stand der korrekte Wert. Ebenso wurde der „Beauftragt-Wert“ im Nebenkosten-Dialog korrekt berechnet, wenn man nach erneutem Öffnen des Dialoges den Prozentwert änderte. Dieses ist korrigiert, das „Beauftragt“ wird jetzt direkt korrekt bestimmt (Ticket #11951)

## Administration

### Rollen

- Neue feste Rolle „Eingeschränkte Rechte“. Mit dieser Rolle kann bestimmt werden, welche Berechtigungen MitarbeiterInnen erhalten, deren Grundlizenzen bereits vergeben sind und die daraufhin mit eingeschränkten Rechten in KOBOLD CONTROL arbeiten können. Für diese Rolle können alle Rechte freigeschaltet/deaktiviert werden, die nicht zu einer Grundlizenz gehören (Ticket #10269).

## Sonstiges

### WebClient

- Markiert man im Web-Client innerhalb der Zeiterfassung einen Zeiteintrag, dann wird nun in der Liste der Aufgaben die Aufgabe des Zeiteintrages selektiert. Bislang wurde immer „Ohne Aufgabe“ angewählt (Ticket #11396).

# Upgrade-Beschreibung KOBOLD CONTROL Version 20.3.12 auf KOBOLD CONTROL Version 20.3.13

Programm-Version 20.3.13.0

## Controlling

### Einsatzplanung

- Bei Planungen innerhalb von Projekten mit vielen Mitarbeitern ist der Spaltenwechsel im Planungsgitter und das Speichern der Planungsdaten beschleunigt worden (Ticket #11821).
- Nach dem ersten Aufruf und der ersten Festlegung der beteiligten Mitarbeiter konnte es zu einer Fehlermeldung kommen. Dieses ist behoben (Ticket #11872)

## CRM

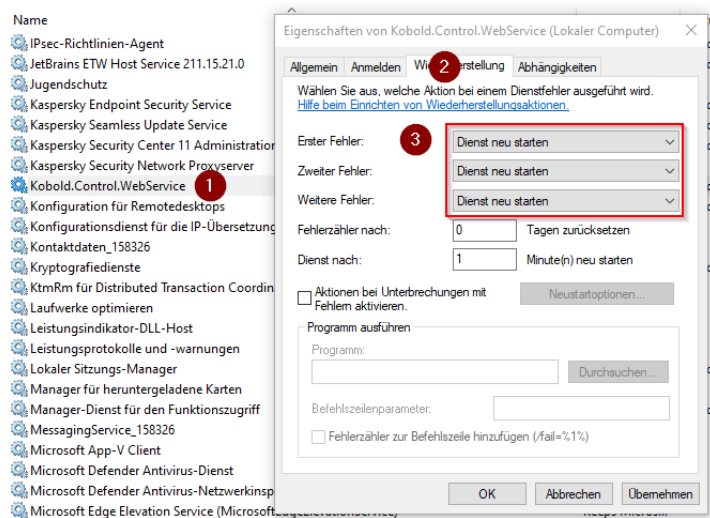
### Adressen

- Innerhalb der Adresse kann jetzt die Umsatzsteuer-ID zu der jeweiligen Adresse gespeichert werden. Diese Umsatzsteuer-ID kann in Rechnungen verwendet werden (Ticket #11845)

## Sonstiges

### WebService

- Das Start- und Beenden-Verhalten des Dienstes wurde geändert. Aus diesem Grund bitten wir Sie, nach der Ersteinrichtung des Dienstes über unser Installationsprogramm den Aufruf des Dienstes wie folgt manuell anzupassen (Ticket #11866):



## **Upgrade-Beschreibung KOBOLD CONTROL Version 20.3.11 auf KOBOLD CONTROL Version 20.3.12**

Programm-Version 20.3.12.0

### **Honorare**

#### Honorarermittlung

- Die Ermittlung einer neuen Dokumentennummer läuft nicht mehr in eine Endlosschleife, falls in den Vorlagen der Dokumenten-Zähler mit einem Leerzeichen endet (Ticket #11806)

# Upgrade-Beschreibung KOBOLD CONTROL Version 20.3.4 auf KOBOLD CONTROL Version 20.3.11

Programm-Version 20.3.11.0 (Version 20.3.5.0 bis 30.3.10.0 wurde nicht veröffentlicht)

**ACHTUNG:** Auf Grund der Korrekturen für das Ticket #11442 kann es zu einem verzögerten ersten Start von KOBOLD CONTROL kommen.  
Bitte beenden Sie das Programm nicht vorzeitig!

## Zeiten&Kosten

### Urlaubsplaner

- Hat ein Anwender\*in bei einem Urlaubsantrag im Status „Genehmigt Stufe 2“ den Datendialog geöffnet und anschließend gespeichert, wurde dieser Anwender\*in als „Prüfer Stufe 2“ eingetragen. Dieses ist korrigiert, bei Anträgen in Stufe 2 ist der Speichern-Befehl ausgeblendet (Ticket #11509, #10487).

## Stammdaten

### Unternehmensdaten

- Zusätzliches neues Feld „Umsatzsteuer-ID“, das neben dem Feld „Steuernummer“ die für die Umsatzsteuer-Gesetzgebung relevanten Steuerdaten aufnimmt. Da wir bislang empfohlen haben, die Umsatzsteuer-ID in das Feld „Steuernummer“ zu schreiben, wird beim ersten Start von KOBOLD CONTROL der Inhalt aus Steuernummer in das Feld „Umsatzsteuer-ID“ kopiert. Somit stimmen Inhalt und Bezeichnung der Felder überein. (Ticket #11536)

Unternehmensdaten		Bemerkung	
Name 1	Kobold Management Systeme GmbH	Firma 1	Kobold Management Systeme GmbH
Name 2		Firma 2	
Ansprechpartner	Herr Roberto Ronis	Lizenznehmer	Kobold Management Systeme GmbH
Straße	Unterdörnen 101	Bankname	465575
PLZ/Ort	42283 Wuppertal	IBAN	33050000
Telefon	0202-42987-0	BIC	DE063305000000465575
Telefax	0202-42987-29	Steuernummer	155/233/1621
WWW	www.kbid.de	Umsatzsteuer-ID	DE198276390
Email	info@kbid.de	Text 1	Projekt- und Unternehmenscontrolling
		Text 2	Honorar-Abrechnung
		Text 3	

**Hinweis:** Bitte beachten Sie, dass Sie in das Feld „Steuernummer“ die tatsächliche Steuernummer Ihres Unternehmens eintragen müssen, um bei der elektronischen Rechnungsstellung ggf. Fehlermeldungen durch Ihren Auftraggeber zu vermeiden.

## Projekte

- Im Master/Detail werden im Detail-Bereich bei dem Unterprojekt-Gitter jetzt der Unterprojektstatus angezeigt (Ticket #11589)

## Leistungskataloge

- Folgende Leistungskataloge sind für die HOAI 2021 ergänzt worden (Ticket #11642, #11597)
  - HOAI 2021: Baugrundbeurteilung
  - HOAI 2021: Bauvermessung
  - HOAI 2021: Planungsbegleitende Vermessung für Gebäude
  - HOAI 2021: Planungsbegleitende Vermessung für Verkehrsanlagen
  - HOAI 2021: Flächennutzungsplan
  - HOAI 2021: Freianlagen
  - HOAI 2021: Gebäude
  - HOAI 2021: Grünordnungsplan
  - HOAI 2021: Ingenieurbauwerke
  - HOAI 2021: Innenräume
  - HOAI 2021: Landschaftspflegerischer Begleitplan
  - HOAI 2013: Leistungsbild Bauakustik
  - HOAI 2013: Technische Ausrüstung
  - HOAI 2013: Tragwerksplanung
  - Siemon 2021: Gebäude
  - Siemon 2021: Ingenieurbauwerke
  - Siemon 2021: Technische Ausrüstung
  - Siemon 2021: Tragwerksplanung
  - Siemon 2021: Verkehrsanlagen
  - Simmendinger 2021: Freianlage
  - Simmendinger 2021: Gebäude
  - Simmendinger 2021: Ingenieurbauwerke
  - Simmendinger 2021: Innenräume
  - Simmendinger 2021: Technische Ausrüstung
  - Simmendinger 2021: Tragwerksplanung
  - Simmendinger 2021: Verkehrsanlagen

## Controlling

### Berichte

- *Auflistung der Halbfertigen Arbeiten* Dieser Bericht ist neu (Ticket #11668)
- *H024-DIN A4 Honorar-Kostenvergleich, Zeitraum + Gesamt (Kosten in Summe)*  
Dieser Bericht ist neu (Ticket #6649)
- *H024-DIN A3 Honorar-Kostenvergleich, Zeitraum + Gesamt (Kosten detail. + OPO)*  
Dieser Bericht ist neu (Ticket #6649)
- *H024a-DIN A3 Honorar-Kostenvergleich, Zeitraum + Gesamt (Kosten detail.)*  
Dieser Bericht ist neu (Ticket #6649)
- Für den Listengenerator ist in der Datenquelle „Personalkosten“ der Hauptprojektleiter als Ebene ergänzt worden (Ticket #11646).
- Im Listengenerator wird die Nachschlagliste für ein Bemerkungsfeld nicht mehr gefüllt. Zudem verhalten sich die Filter für das Bemerkungsfeld bei aktivem/inaktivem Smartfilter nun gleich und filtern korrekt (Ticket #11503, #11641)
- Das Nachschlagfeld zeigt bei der Eingabe eines „S“ nicht mehr den Text „System.Row.Datarow“ an (Ticket #11640, #11558)

- Im Bericht SK11 Stundenkonto Mitarbeiter Monatsweise wird jetzt geprüft, ob die Eingabe für „Datum von“ vor dem „Datum bis“ liegt. Bislang kam es zu merkwürdigen Ergebnissen innerhalb der Auswertung, wenn diese Bedingung nicht beachtet wurde. Unter anderem wurden trotz geleisteter Ist-Stunden diese als „0“ angezeigt. Diese Prüfung gilt für alle Mitarbeiter-Auswertungen (Ticket #11592)
- *HFB001 Honorar, Projektstand, Ergebnis:* Nun auch für Small Business-Lizenz verfügbar. (Ticket #11753)
- *R022 Projektstand/Ertrag Übersicht Mitarbeiter je Projekt:* Berechnung des Projektstandes korrigiert (Ticket #11782)
- *H012a Honorar-Abrechnungsstand (Auftrag/Unterprojekt Kurz):* Anzeige der letzten Rechnungsnummer
- *H012 Honorar-Abrechnungsstand:* Anzeige der letzten Rechnungsnummer

## Honorarvorschau

- Wurde in der Honorarvorschau ein Stichtag gewählt, der mindestens ein Jahr in der Zukunft lag, dann wurden dort die Werte für den „Vorlauf“ nicht korrekt betrachtet und flossen (zum Teil) nicht in den Abrechnungsstand ein. Dieses ist korrigiert (Ticket 11451).

## Einsatzplanung

- In Administration/Einstellungen kann jetzt unter der Option „Planung mit externen Satz“ Ja/Nein festgelegt werden, ob KOBOLD CONTROL bei der Berechnung der Kosten für die Planstunden die Werte aus den „Stundensätzen mit GmkF“ berechnet oder aus den „externen Stundensätzen“ der Projekte. Beachten Sie bitte, dass Sie bei der Umstellung die Kostensätze für die bestehende Planungen neu berechnen lassen müssen. Dazu werden Sie bei der Umstellung aufgefordert. Lassen Sie die Neuberechnung nicht laufen, müssen alle Planungen einmal geöffnet und wieder gespeichert werden, damit Auswertungen, die für die Einsatzplanung geplante Kosten ausgeben, die korrekten Werte liefern (Ticket #11665)

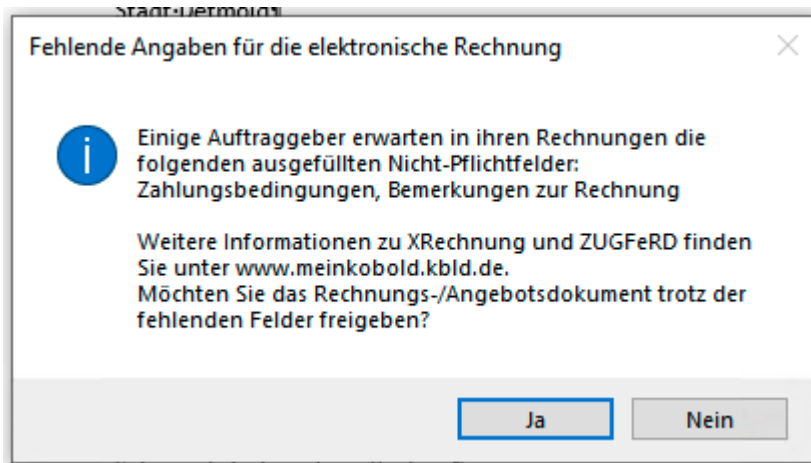
## Honorare

### Honorarermittlung

- Prozentuale Zusätzliche Leistungen, basierend auf dem Honorar, wurden in der Fortschreibung falsch berechnet, wenn innerhalb der Zusätzlichen Leistung die Option „Zuschläge“ aktiv war und der Fortschreibungsstand ungleich 0% oder 100% war. Dieses ist korrigiert (Ticket #11660).
- Prozentuale Nebenkosten, basierend auf dem Honorar, wurden in der Fortschreibung falsch berechnet, wenn innerhalb der Nebenkostenposition die Option „Zuschläge“ aktiv war und der Fortschreibungsstand ungleich 0% oder 100% war. Dieses ist korrigiert (Ticket #11511, #10828).
- Eine Schlussrechnung, die durch eine Forderungskorrektur rückgängig gemacht wurde, sorgte dafür, dass im Anschluss nur weitere Schlussrechnungen gestellt werden konnten. Dieses ist korrigiert (Ticket #11521).
- Der Zugriff auf den Zahlungseingang ist nun auch bei Rechnungen im Status „Abgeschlossen“ möglich. Zudem kann eine Rechnung im Status „Abgeschlossen“ wieder zurück auf den Status „Freigegeben“ (= „Abgeschlossen aufheben“) gesetzt werden (Ticket #10811).
- Das Honorar für die Örtliche Bauüberwachung (=Öbü) wurde in der Fortschreibung der Zusätzlichen Leistungen und Nebenkosten nicht korrekt berechnet, wenn die Öbü auch beim Umbauschlag Berücksichtigung findet. Bei Zusätzlichen Leistungen- und Nebenkosten-

Positionen gemäß Honorar-Prozente wurde, falls dort die Öbü über das Optionsfeld abgewählt war, in der Fortschreibung immer das gesamte Honorar der Bauüberwachung verrechnet, statt nur das, was man in der Fortschreibung für sie vorgegeben hat (Ticket #11682).

- Bei seltenen Konstellationen aus „Anlagen-Anzahl“ größer eins und Wiederholungen innerhalb der Honorarermittlung konnte es bei wenigen Feldern in der Word-Ausgabe zu fehlerhaften Zahlenwerten kommen (Ticket #11769)
- (Gilt bei aktivem „GobD“): Bei der Freigabe von Rechnungen/Angeboten werden jetzt neben den obligatorischen-Angaben für XRechnung/ZUGFeRD auch „Kann“-Felder geprüft. Die Informationen aus diesen Feldern werden von einigen Auftraggebern zusätzlich bei der elektronischen Rechnungslegung verlangt. Dabei handelt es sich in KOBOLD CONTROL um die folgenden Felder:
  - Zahlungsbedingungen (BT-20)
  - Bemerkung zur Rechnung (BT-22)
  - Steuernummer (BT-32)
  - Lieferantenummer (Kreditorenummer) (BT-29)
  - Bestellnummer (BT-13)
  - Abrechnungszeitraum (BT-135/BT-135)
- Wurden zu einer Rechnung in mindestens einem der Felder keine Angaben gemacht, erscheint bei der Freigabe der Rechnung/des Angebotes die folgende Meldung



Mittels „Ja“ kann das Dokument anschließend trotz des Hinweises freigegeben werden. Bei „Nein“ können Sie die angegebenen Felder noch einmal kontrollieren und ggf. mit Werten belegen.

- Neue Version der ZUGFeRD/XRechnung-Bibliothek. Anhänge können jetzt im XRechnungs-Format hinzugefügt werden (Ticket #11669).
- Die folgenden Vorlagen erneuert, da bei diesen unter bestimmten Umständen die Werte für die Örtliche Bauüberwachung nicht aufgeführt wurden:
  - „V20 Rechnung Nachlass, detailliert.docx“
  - „V20 Rechnung mit IP, Nachlass, detailliert.docx“
  - „V20 Rechnung brutto, Nachlass, detailliert.docx“
  - „V20 Rechnung brutto, mit IP, Nachlass, detailliert.docx“

## Rechnungen

- Durch Änderungen in der Darstellung der Rechnungen im Master wurden seit Version 20.0 die „alten“ S-HOAI-Rechnungen falsch dargestellt (die Forderungskorrekturen dort wurden



fälschlicher Weise den Forderungen zugeschlagen). Beim ersten Start der jetzt aktuellen Version wird dieses korrigiert (Ticket #11442).

**ACHTUNG: Es kann zu einem verzögerten ersten Start von KOBOLD CONTROL kommen!  
Bitte beenden Sie das Programm nicht vorzeitig!**

## Administration

### Rollen

- Über das neue Recht „Systemmeldungen anzeigen“ erhalten nun Mitglieder\*innen dieser Rolle Update- und Systeminformationen zu KOBOLD CONTROL. Bislang haben diese Meldungen nur Rollenmitglieder\*innen erhalten, bei denen die Option „Administrator-Rolle“ in den Rollen gesetzt war (Ticket #11372)

Mehr über die neuen Funktionen in KOBOLD CONTROL Version 20.3.3 finden Sie auf den folgenden Seiten!

# Upgrade-Beschreibung KOBOLD CONTROL Version 20.3.3 auf KOBOLD CONTROL Version 20.3.4

Programm-Version 20.3.4.0

## Zeiten&Kosten

### Anwesenheit

- (Nur für Kunden mit Zeiterfassungsterminals) Beim ersten Start von KOBOLD CONTROL nach dem Update auf Version 20.3.3.0 konnte es zu einem Fehler in der Pausenkorrektur kommen. Dieses ist behoben (Ticket #11601)

## Honorare

### Rechnungen

- Wurden im Befehl „Spalten konfigurieren“ bestimmte Kombinationen von Spalten ausgewählt (keine Spalte aus den „Ebenen“ und bei den „Werten“ nur Spalten einer „Art“ wie „Zahlung netto“ und „Zahlung brutto“), so kam es zu einer Fehlermeldung. Dieses ist korrigiert (Ticket #11580)
- Beim Start von KOBOLD CONTROL konnte es zu einer Fehlermeldung kommen („Spalte Contactid gehört nicht zu Tabelle“). Dieses ist korrigiert (Ticket #11612)

# Upgrade-Beschreibung KOBOLD CONTROL Version 20.2.3 auf KOBOLD CONTROL Version 20.3.3

Programm-Version 20.3.3.0 (die Version 20.3.0, 20.3.1 und 20.3.2 wurden nicht veröffentlicht)

## Neue Funktion

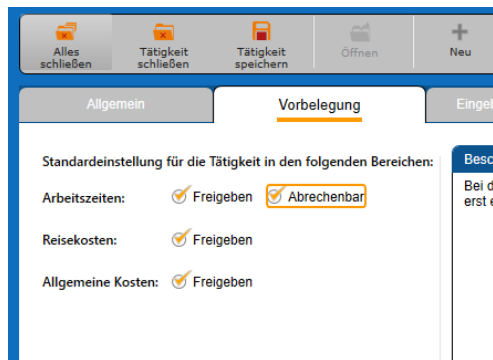
### Erstellen von Rechnungen aus den Einträgen der Zeiterfassung

In KOBOLD CONTROL ist es nun einfacher, Abrechnungen aus Einträgen der Zeiterfassung zu erstellen. Dazu sind folgende Dinge in KOBOLD CONTROL ergänzt worden:

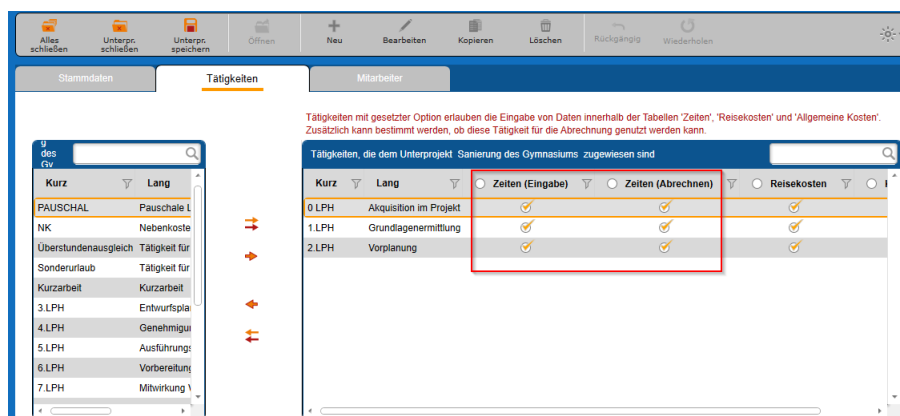
- Tätigkeiten innerhalb eines Unterprojektes können jetzt als „abrechenbar“ erklärt werden. Dieses überträgt sich auf die Einträge in der Zeiterfassung.
- Zeiteinträge mit der aktivierten Option „Sonderleistung“ können abgerechnet werden
- Eine neue Subnavigation „Abrechnung vorbereiten“ in den „Honoraren“ stehen jetzt Projektleiter\*innen und der Buchhaltung zur Verfügung, um sich aus den Zeiteinträgen ergebende Rechnungen vorzubereiten
- Die Auswertungen für die Personalkosten sind erweitert worden, um Anhänge für Rechnungen mit Arbeitsaufwänden zu erstellen.

### Wie können Tätigkeiten als „abrechnungswürdig“ markiert werden?

Innerhalb der Stammdaten gibt es bei den Tätigkeiten eine neue Option „Abrechenbar“.



Zeiteinträge mit einer Tätigkeit, bei der diese Option gesetzt ist, werden bei der Erzeugen von Abrechnung dem/der Anwender\*in angeboten. Wie das „Arbeitszeiten“, „Reisekosten“ und „Allgemeine Kosten“ auch, ist die Option „Abrechenbar“ lediglich eine Vorbelegung für die Verwendung der Tätigkeit in den einzelnen Unterprojekten:



Wie sieht die neue Subnavigation „Abrechnung vorbereiten“ aus  
 Unter „Honorare“ gibt es die neue Subnavigation „Abrechnung vorbereiten“.

The screenshot shows the KOBOLD CONTROL software interface. The top navigation bar includes 'Honorare' with a red notification badge. Below it, the 'Abrechnung vorbereiten' subnavigation is active. The main area displays a table of projects with columns for Kurz, Lang, Name, Straße, Ort, Telefon, Fax, Beginn, and Ende. Below the table, there are two smaller tables: 'Enthaltene Aufträge' and 'Unterprojekte zu Auftrag Hauptauftrag'.

Durch Auswahl eines Projektes und die Schaltfläche „Abrechnung Vorbereiten“ werden die Zeiteinträge angezeigt, die für eine Rechnung verwendet werden können. Folgende Einträge der Zeiten zu einem Projekt werden hier angezeigt:

The screenshot shows the 'Zeiten' subnavigation in the KOBOLD CONTROL software. The main area displays a table of time entries with columns for Mitarbeiter, Datum, Von, Bis, Dauer, Projekt, Auftrag, Unterprojekt, Tätigkeit, Bemerkung, and Leistungsart. The table shows various entries for different employees and projects, with a total of 759,00 hours.

Zeiteinträge mit Tätigkeiten die

- Abrechenbar sind oder

- Die den Haken „Sonderleistung“ gesetzt haben

Die Zeiteinträge hier unterliegen einem Workflow, bei dem die Zeiteinträge, einem der folgenden Status besitzen können:

- *(leerer Status)* Einträge mit diesem Status sind bislang für eine Rechnung noch nicht betrachtet worden, könnten aber innerhalb einer zukünftigen Abrechnung potenziell verwendet werden.
- *Nicht abzurechnen* Einträge in diesem Status sollen nicht abgerechnet werden, weil diese Einträge für Rechnungen nicht genutzt werden, weil zum Beispiel zu alt.
- *Vorbereitet* Diese Einträge werden für eine Abrechnung vorgesehen. Einträge mit diesem Status können über einen Bericht ausgegeben und der Rechnung beigelegt werden.
- *Abgerechnet* Nachdem Zeiteinträge, als Bericht ausgedruckt, für eine Abrechnung verwendet wurden, markiert man diese mit diesem Status „Abgerechnet“ und vermerkt zusätzlich noch, mit welcher Rechnung diese Einträge abgerechnet wurden. Dieses verhindert eine Doppelnutzung eines Zeiteintrages.

Zwischen diesen Status kann beliebig gewechselt werden, aber sinnvoller Weise sollte der Pfad

- *(leerer Status)* → *Nicht abzurechnen* oder
- *(leerer Status)* → *Vorbereitet* → *Abgerechnet*

eingehalten werden

Ein Statuswechsel kann über das Kontextmenü durchgeführt werden

Mitarbeiter	Datum	Von	Bis	Dauer	Projekt	Auftrag	Unterprojekt	Tätigkeit	Bemerkung
IW	19.10.2017	00:00	00:00	3,00	13-001	Hauptauftrag	HLS	2.LPH	wieder längeres Ge...
IW	21.11.2017	00:00	00:00	6,00	13-001	Hauptauftrag	HLS	3.LPH	
IW	20.11.2017	00:00	00:00	1,50	13-001	Hauptauftrag	HLS	3.LPH	Erneute Änderung d...
IW	24.11.2017	00:00	00:00	2,00	13-001	Hauptauftrag	HLS	3.LPH	Bereitstellen Arbeits...
IW	27.11.2017	00:00	00:00	8,00	13-001	Hauptauftrag	HLS	3.LPH	
IW	29.11.2017	00:00	00:00	1,50	13-001	Hauptauftrag	HLS	3.LPH	Mit Frau Meise Ändk...
IW	28.11.2017	00:00	00:00	1,50	13-001	Hauptauftrag	HLS	3.LPH	
IW	29.11.2017	00:00	00:00	2,00	13-001	Hauptauftrag	HLS	3.LPH	Intern mit GF und Fr...
IW	03.01.2018	00:00	00:00	3,00	13-001	Hauptauftrag	HLS	3.LPH	Erneute Änderung d...
AA	24.02.2021	00:00	00:00	7,00	13-001	Hauptauftrag	HLS	3.LPH	
TB	28.03.2018	00:00	00:00	1,50	13-001	Hauptauftrag	HLS	3.LPH	
RS	24.04.2018	00:00	00:00	4,00	13-001	Hauptauftrag	ELT	8.LPH	

Soll in den Status „Abgerechnet“ gewechselt werden, so muss zu dem Statuswechsel zusätzlich die zugehörige Rechnung gewählt werden. Diese wird ihnen in einer Liste zur Auswahl angeboten.

Ein Überfilter bietet die Möglichkeit, die Liste der Zeiteinträge einzuschränken. Dieser Filter ist über das Filtersymbol (1) in der Befehlszeile erreichbar.



In der Befehlszeile befindet sich ebenfalls die Schaltfläche „Liste drucken“ zur Ausgabe der Zeitenliste. Hier können beliebige Auswertungen hinterlegt werden, deren Ergebnis schließlich als Anhang einer Rechnung hinterlegt oder für eine zukünftige Rechnung „geparkt“ werden können.

Um die Ausgabe der Zeiteinträge zu vereinfachen, wurde im Listengenerator in der Datenquelle „Personalkosten“ die Ebenen

- Abgerechnet mit Rechnung
- Abrechenbar
- Status Abrechnung

ergänzt.

Für eine Auswertung zur Rechnungsanlage können die neu geschaffenen Auswertungen

- *Projektstundenliste Abrechnungsstatus Tagesweise* und
- *Projektstundenliste Abrechnungsstatus Monatsweise*

genutzt werden.

## Kontaktauswahl bei Rechnungen

Innerhalb der Aufträge und Rechnungen können jetzt Kontakte zu einem Debitor bei der Rechnungs-/Angebotsstellung ausgewählt werden:

The screenshot shows the 'Abrechnungsdetails' tab of an order. The 'Rechnungsempfänger/Debitor' is 'KOBOLD.WUPPERTAL'. Below it, 'Name 1' is 'Kobold Management System GmbH'. A red box highlights the 'Kontakt' field, which contains 'Roberto Ronis' and a 'Suchen' button with a trash icon.

(Im Auftrag)

The screenshot shows the 'Daten' tab of a document. Fields include 'Rechnungsnummer' (ANG2021-00002), 'Rechnungsdatum\*' (27.02.2021), 'Fällig am' (29.03.2021), 'Abrechnungszeitraum von' (26.02.2021 bis 27.02.2021), 'Sachbearbeiter' (AA), and 'Debitor' (Kobold Management System GmbH). A red box highlights the 'Kontakt' field, which contains 'Roberto Ronis' and a 'Suchen' button with a trash icon.

(Bei der Rechnungserstellung/-Bearbeitung)

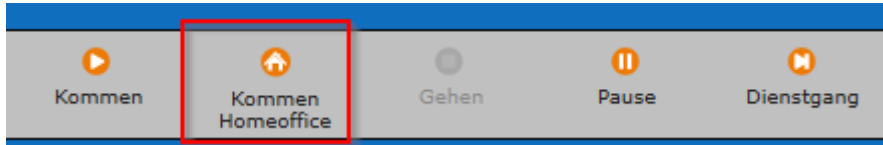
Der „Kontakt“ ist im CRM als Kontakt zu einer Adresse definiert. Sie müssen also immer zuerst den Debitor auswählen, um anschließend von diesem Debitor den Kontakt zu bestimmen.

Innerhalb der Rechnungs- und Angebotsvorlagen ersetzt dieser Kontakt die Anrede, den Vornamen, den Nachnamen, das Fax und die Telefonnummer des Debtors.

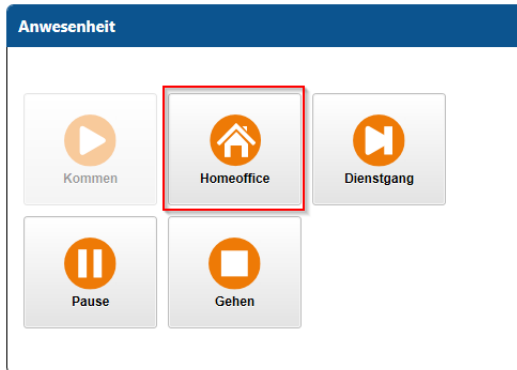
Gleichzeitig existieren die Felder *kontakt.xxx* mit dem Zugriff auf die im Kontakt gespeicherten und im Dokument verwendbaren Werte.

## „Homeoffice“ in der Anwesenheitserfassung

Innerhalb von KOBOLD CONTROL gibt es nun in der Anwesenheit einen eigenen Knopf für „Homeoffice“. Dieser Knopf existiert sowohl in „Zeiten&Kosten“ / „Anwesenheit“



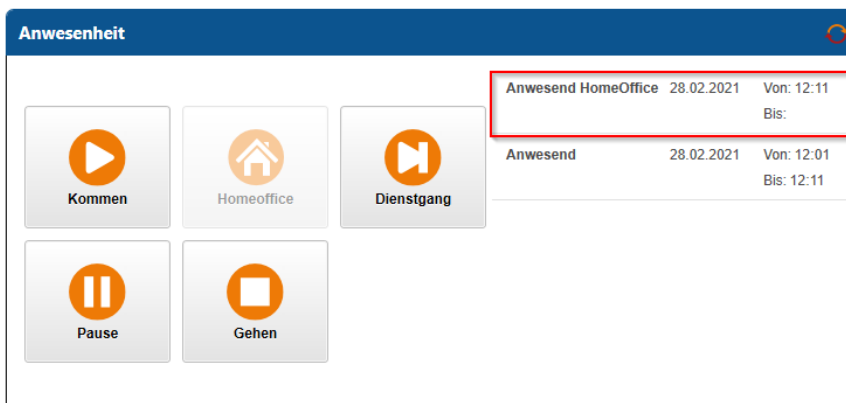
Als auch im Anwesenheits-Widget



Als auch im WebClient



Somit kann zwischen der Anwesenheit im Büro und im Homeoffice unterschieden werden. Eine Anwesenheitsbuchung über diese Schaltfläche entspricht einem „Anwesend“ mit der Zusatzoption „Homeoffice“. Diese Zusatzoption wird in allen Ansichten in KOBOLD CONTROL durch ein „Homeoffice“ bei „Anwesend“ ergänzt.





Ziehen Sie einen Spaltenkopf auf diese Fläche, um nach dieser Spalte zu gruppieren.

Mitarbeiter	Datum	von	bis	Mitarbeiter (lang)	Aktion	Homeoffice
AA	28.02.2021	12:11		Architekt, Admin	Anwesend	Ja
AA	28.02.2021	12:01	12:11	Architekt, Admin	Anwesend	Nein

Dieses gilt ebenfalls für das Anwesenheitstableau

Ziehen Sie einen Spaltenkopf auf diese Fläche, um nach dieser Spalte zu gruppieren.

Mitarbeiter - Lang	Mitarbeiter - Kurz	Status	Homeoffice
Burtscheid, Thomas	TB	Nicht anwesend	
Architekt, Admin	AA	Anwesend	Ja
Mechmann, Britta	RM	Nicht anwesend	

## Protokollieren von Anwenderaktionen

In KOBOLDCONTROL finden Sie jetzt unter der Hauptnavigation „Administration“ / „Historie“ ein Protokoll über die Aktionen, die die einzelnen Anwender im Programm durchgeführt haben. Zu diesen Aktionen gehören:

- Löschen von Zeit-, Reisekosten und Kosteneinträgen
- Umbuchen von Zeiteinträgen
- Löschen von Projekten, Aufträgen und Unterprojekten und deren zugehörigen Daten
- Löschen einer Tätigkeit
- Anlegen und Löschen von Datum-Ständen im RegieCenter
- Monatsbuchungen und Fixieren von Monaten innerhalb der Monatsbuchung
- Anlegen von Ansätzen
- Kopieren von Ansätzen
- Verändern von Ansätzen „Für Angebot/für Rechnung gültig“
- Fortschreiben von Ansätzen

Protokolliert wird

- Windows-Rechnername
- Windows-Benutzer
- KOBOLD CONTROL-Benutzer
- Zeitpunkt der Aktion
- Aktion

Sind durch eine Aktion mehrere Schritte betroffen, so zum Beispiel löscht das Entfernen eines Unterprojektes unter anderem auch Zeiteinträge, Reisekosteneinträge, ..., so wird in der Historie nur die oberste Ebene der Aktion angezeigt, wählt man diese Aktion an, werden im aufgerufenen Dialog alle weiteren Aktionen aufgelistet:

Ansicht im Master/Detail

The screenshot shows the 'Historie' (History) view in the KOBOLD CONTROL Administration module. The main table lists actions performed by users. Below it, a 'Detail' view is open, showing a sub-table of actions related to the selected main action.

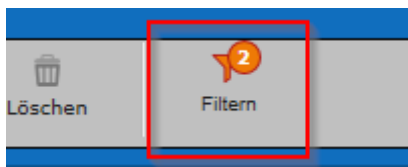
Windows Benutzer	Computer	Anwender*in	Durchgeführter Befehl	Tabelle	Quelle	Datum	Uhrzeit
KOBOLDmb	MACMINMB	AA	Projekte löschen	Projekt-Stammdaten Hauptansicht	Projekte	24.02.2021	11:11:00
KOBOLDmb	MACMINMB	AA	Daten speichern	Ansicht Projekte	Projekte	24.02.2021	11:42:04
KOBOLDmb	MACMINMB	AA	Daten speichern	Ansicht Projekte	Projekte	25.02.2021	15:06:04
KOBOLDmb	MACMINMB	AA	Daten speichern	Ansicht Projekte	Projekte	25.02.2021	15:07:36
ANWEN*in	MACMINMB	AA	Projekt übertragen	Projekt übertragen in den Status "ausgef."	Projekte	24.02.2021	14:07:56

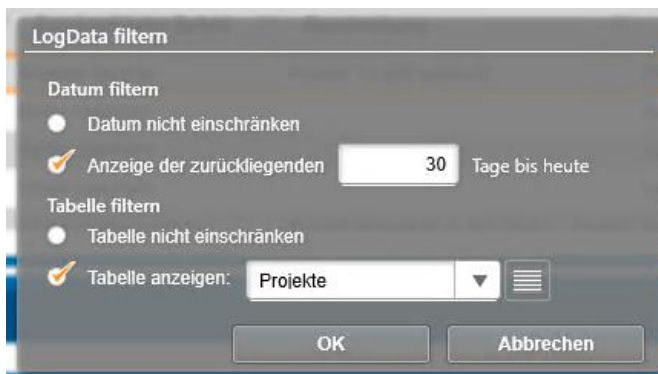
Windows Benutzer	Computer	Anwender*in	Datum	Uhrzeit	Tabelle	Durchgeführter Befehl	Desc
KOBOLDmb	MACMINMB	AA	24.02.2021	11:11:00	Projekt-Stammdaten Hauptansicht	Auftrag löschen	Auftrag
KOBOLDmb	MACMINMB	AA	24.02.2021	11:11:00	Projekt-Stammdaten Hauptansicht	Unterprojekte-Daten löschen	Unterproj
KOBOLDmb	MACMINMB	AA	24.02.2021	11:11:00	Projekt-Stammdaten Hauptansicht	Ansatz löschen	1 Ansatz
KOBOLDmb	MACMINMB	AA	24.02.2021	11:11:01	Projekt-Stammdaten Hauptansicht	Zeilen löschen	2032 Z
KOBOLDmb	MACMINMB	AA	24.02.2021	11:11:01	Projekt-Stammdaten Hauptansicht	Kosten löschen	Kosten
KOBOLDmb	MACMINMB	AA	24.02.2021	11:11:01	Projekt-Stammdaten Hauptansicht	Unterprojekte-Daten löschen	Unterproj
KOBOLDmb	MACMINMB	AA	24.02.2021	11:11:01	Projekt-Stammdaten Hauptansicht	Ansatz löschen	1 Ansatz

Und Aufruf des „Projekt löschen“-Datensatzes:

Der Überfilter (Schaltfläche mit dem Trichter-Symbol in der Befehlszeile) erlaubt es Ihnen, nach bestimmten Themen in der Historie zu filtern:

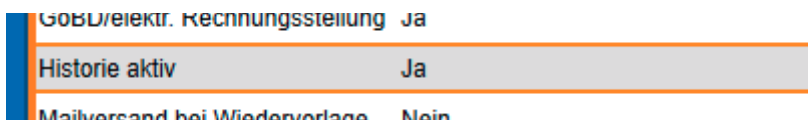


Diese Schaltfläche ruft den folgenden Filter-Dialog auf, in dem auf die Zeit und auf ein Thema beschränkt werden kann:



Im Folgenden nun die Änderungen/Korrekturen, die für die aktuelle Version 20.3.x von KOBOLD CONTROL vorgenommen wurden.

Das Erzeugen der Historie kann in „Administration“ / „Einstellungen“ unter „Historie aktiv“ aus datenschutzrechtlichen Bedenken deaktiviert / aktiviert werden:



Wir möchten an dieser Stelle aber betonen, dass wir dieses Feature in KOBOLD CONTROL implementiert haben, um bei Fragen/Problemen Ihrerseits ggf. besseren Support leisten zu können. Falls Sie diese Funktion deaktivieren, bleibt uns dieses Hilfsmittel verwehrt.

## Zeiten&Kosten

### Anwesenheit

- Erweiterung der Anwesenheit um die Art „Homeoffice“ (Ticket #11403 ff.)

### Urlaubsplaner

- Innerhalb des Urlaubsplaners konnte es vorkommen, dass, obwohl man einen Urlaubsantrag gelöscht hatte, dieser Antrag immer noch im Urlaubskalender erschien. Dieses sollte behoben sein bzw. kann über das Wartungsmodul in der Administration bereinigt werden (Ticket #10820)

## Stammdaten

### Projekte

- Beim Kopieren eines Projektes in einen anderen Mandanten wurden die Kriterien und Referenzen im Zielprojekt nicht geleert. Das Projekt wurde nicht angezeigt. Das ist korrigiert (Ticket #11501)

### Mitarbeiter

- Innerhalb des Stammdaten-Feldes „Ändern rückwirkend“ bewirkt ein ENTER in diesem Feld nicht mehr, dass die eingegebene Zahl „verschwindet“ (in Wirklichkeit wurde in dieses Feld ein Zeilenumbruch eingefügt und die Zahl rutschte nach oben). Dieses Feld ist nicht mehr „mehrzeilig“ (Ticket #11321)

## Controlling

### Berichte

- Innerhalb der Datenquelle „Projektstammdaten“ die Ebenen „Auftrag Beginn“ und „Auftrag Ende“ ergänzt (Ticket #11436)
- *H021 Kostenvergleich Projekte:* Hier wurde der "Projektstand in %" ergänzt (Ticket #11443)
- *B008-MEP:* Hier wurden Eingaben im Projektleiterfilter nicht beachtet. Dieses ist korrigiert (Ticket #11208)
- *Kurzarbeit (tagesgenau)* Fehler in der Darstellung behoben (Ticket #10469)
- *Projektstundenliste mit Auswahl Auftrag / Unterprojekte*  
Dieser Bericht ist neu und wurde ebenso für die Kunden mit einer Small Business-Lizenz ergänzt (Ticket #11529)
- *Projektstundenliste Abrechnungsstatus Tagesweise*  
Für Abrechnung von Zeiteinträgen hinzugefügt
- *Projektstundenliste Abrechnungsstatus Monatsweise*  
Für Abrechnung von Zeiteinträgen hinzugefügt
- *M51 Vergleich Soll/Ist/Anwesenheit Mitarbeiter*  
In SMALL BUSINESS ergänzt
- *M52 Vergleich Soll/Ist/Anwesenheit Monat Mitarbeiter*  
In SMALL BUSINESS ergänzt
- *M53 Vergleich Soll/Ist/Anwesenheit Mitarbeiter (tagesgenau)*  
In SMALL BUSINESS ergänzt
- *M53a Vergleich Soll/Ist/Anwesenheit (Mitarbeiter je Seite tagesgenau)*  
In SMALL BUSINESS ergänzt

- *M53a Vergleich Soll/Zeiten/Anwesenheit Mitarbeiter (tagesgenau)*  
In SMALL BUSINESS ergänzt
- *M54 Vergleich Soll/Ist/Anwesenheit Monat (tagesgenau)*  
In SMALL BUSINESS ergänzt
- *MA3 Vergleich Anwesenheit/Ist Mitarbeiter Fehlstunden (tagesgenau)*  
In SMALL BUSINESS ergänzt
- *MA4 Vergleich Soll/Anwesenheit Mitarbeiter Fehlstunden (tagesgenau)*  
In SMALL BUSINESS ergänzt
- *MA5 Vergleich Anwesenheit/Ist Monat Fehlstunden (tagesgenau)*  
In SMALL BUSINESS ergänzt
- *MA6 Vergleich Soll/Anwesenheit Monat Fehlstunden (tagesgenau)*  
In SMALL BUSINESS ergänzt
- *Mitarbeiter Übersicht Tagesanwesenheit*  
In SMALL BUSINESS ergänzt
- *SK51 Vergleich Soll/Ist/Anwesenheit Mitarbeiter*  
In SMALL BUSINESS ergänzt
- *SK52 Vergleich Soll/Ist/Anwesenheit Monat*  
In SMALL BUSINESS ergänzt
- *SK53 Vergleich Soll/Ist/Anwesenheit Mitarbeiter (tagesgenau)*  
In SMALL BUSINESS ergänzt
- *SK53a Vergleich Soll/Ist/Anwesenheit Mitarbeiter (tagesgenau)*  
In SMALL BUSINESS ergänzt
- *Tagesanwesenheit (Homeoffice)* Neue Auswertung der Anwesenheit inkl. Homeoffice

## Einsatzplanung

- Wurden Mitarbeiter, die in einer Planung verplant wurden, deaktiviert (Zeile wird kursiv), dann wurden deren „Planstunden-%“ nicht auf 0% gesetzt, wenn man innerhalb des Unterprojektes neu plant. Dieses ist korrigiert (Ticket #11432)
- Es kam zu erhöhter Arbeitsspeicher-Nutzung, wenn in der Planung sehr häufig über den Befehl „Planstunden aufteilen“ die Planstunden automatisch verteilt wurden und diese Planung anschließend gespeichert wurde. Dieses ist behoben. (Ticket #11457)

## Honorare

### Honorarermittlung

- Für die Rechnungslegung können nun neben dem Debitor auch ein Ansprechpartner innerhalb des Debtors ausgewählt werden (Ticket #11285)
- Innerhalb von Storno-Rechnungen, bei denen ein Sicherheitseinbehalt netto definiert war, war der Stornobetrag fehlerhaft. Dieses ist korrigiert (Ticket #11434)
- Forderungskorrekturen / Gutschriften / Stornorechnungen konnten nicht freigegeben werden, wenn eine Rechnung, die vor der Umstellung auf GoBD erstellt worden sind, keinen Debitor besaß. Jetzt wird in deinem solchen Fall der Debitor aus dem Auftrag genommen. Existiert auch dort kein Debitor erscheint eine entsprechende Meldung (Ticket #11435)
- Bei aktiver GoBD konnten Rechnungen nicht immer freigegeben werden, wenn der Speicherpfad nicht im „%doks%“-Pfad gespeichert wurde. Es erschien die Fehlermeldung, dass das Dokument nicht in KOBOD CONTROL erzeugt wurde. Dieses ist behoben (Ticket #11506)

## Abrechnung vorbereiten

- Erzeugen von Abrechnungen aus der Zeiterfassung ist neu. Dazu Subnavigation „Abrechnung vorbereiten“ hinzugefügt (Ticket #10738 ff)

## CRM

### Adressen

- Ein CSV-Import von Ansprechpartnern sorgte dafür, dass KOBOLD CONTROL abstürzte. Dieses ist behoben (Ticket #11525)

## Administration

### Mandanten

- Beim Kopieren eines Mandanten werden nach dem nächsten Start von KOBOLD CONTROL nicht erneut Rollen im Zielmandanten erzeugt (Ticket #11515)

### Historie

- Protokollieren von Anwenderaktionen neu. Dazu neue Subnavigation „Historie“ hinzugefügt (Ticket #10843 ff).

# Upgrade-Beschreibung KOBOLD CONTROL Version 20.2.2 auf KOBOLD CONTROL Version 20.2.3

Programm-Version 20.2.3.0

## Controlling

### Berichte

- *Auswertung „H012a Honorar-Abrechnungsstand (Auftrag/Unterprojekt Kurz)“*: In diesem Bericht wurden ggf. Unterprojekte angezeigt, die nicht dem jeweils zugehörigen Auftrag zugeordnet waren. Dieses ist korrigiert (Ticket #10766).
- *Listengenerator*: Bei Berichten, die auf der Quelle „Personalkosten“ basieren und die Spalte „Personalnummer“ nutzen, konnte es zu einer Fehlermeldung kommen, wenn der Smartfilter aktiv war. Dieses ist behoben (Ticket #11385)
- Bei Mitarbeiter/Stundenauswertungen konnte es passieren, dass dort trotz geleisteter Ist-Stunden der Wert „0,00 Stunden“ angezeigt wurde. Dieses ist korrigiert (Ticket #11358).

## Honorare

### Honorarermittlung

- *Nur bei aktiver Option „GobD“*: Bei der Freigabe von Rechnungen/Angeboten und der Wandlung der Rechnung in das PDF/A-Format brach der Vorgang ab, wenn Fehler und/oder Hinweise während des PDF/A-Konvertierungsprozesses auftraten. Mit der aktuellen Version von KOBOLD CONTROL werden bestimmte Hinweise nun ignoriert, da sie keinen Einfluss auf die Nutzung der PDF-Dateien als gültige Rechnungsdokumente haben (Ticket #11342).

### Freigegebene Angebote

- Das Versenden von Angeboten als Mail-Anhang führte zu einer Fehlermeldung. Der Fehler trat ebenfalls in der „Honorarermittlung“ im Reiter „Angebote“ auf. Das ist korrigiert (Ticket #11333, #11334).

# Upgrade-Beschreibung KOBOLD CONTROL Version 20.2.1 auf KOBOLD CONTROL Version 20.2.2

Programm-Version 20.2.2.0

## Zeiten&Kosten

### Urlaubsplaner

- Falls innerhalb „Stammdaten“ / „Kalender“ kein Standard-Kalender definiert ist, führte der Aufruf des Urlaubskalender zu einer Fehlermeldung (Ticket #10823).

## Stammdaten

### Mitarbeiter

- Sollten bei einem Mitarbeiter Überstunden im Überstundenkonto ausgezahlt werden und der Mitarbeiter war bereits mehrere Monate ausgeschieden, dann kam es zu einem Absturz. Dieses ist korrigiert (Ticket #10468)

## Controlling

### Berichte

- Temporäre Berichtsdateien werden nach der Ausgabe als PDF jetzt immer gelöscht (Ticket #10689).
- Ist in einem Bericht der Smartfilter aktiv und wird dieser Bericht aus der Zeiterfassung aufgerufen, dann wird in einem solchen Fall das Filterfeld geleert, in dem normaler Weise der Name des Mitarbeiters steht. Es ist dann nicht möglich, einen Namen zu wählen. Jetzt ist der Smartfilter beim Aufruf aus den Zeiten immer deaktiviert (Ticket #10450)

### Einsatzplanung

- Die Spalte „Verfügbar“ mit den noch für den einzelnen Mitarbeiter verplanbaren Stunden wurde nicht mehr korrekt berechnet. Es wurden immer die für das Planungsintervall (Monat oder Kalenderwoche) gesamt verfügbaren Stunden angezeigt abzgl. der Planstunden in der gerade offenen Planung. Zeiten, die in anderen Projekten verplant waren, wurden nicht mit berücksichtigt. Dieses ist korrigiert (Ticket #11307).

## Honorare

### Honorarermittlung

- Bei Rechnungsnummern, die als Zahl größer als 2000000000 waren, konnte es zu einer Fehlermeldung in KOBOLD CONTROL kommen. Diese Rechnungsnummer konnte dann bei der Freigabe einer neuen Rechnungsnummer nicht gespeichert werden. Es sind nun größere Zahlen möglich (Ticket #11276).
- Obwohl keine Ansätze sichtbar, war im Detail der Honorarermittlung, im Projektdialog der Honorarermittlung und in Stammdaten/Projekt/„Honorar-Ansätze“ der Befehl „Ansatz-Reihenfolge“ aktiv. Ein Aufruf dieses Befehls führte zum Absturz von KOBOLD CONTROL. Dieses ist korrigiert (Ticket #11293).

## Anwesenheitsterminal

- Wurde am Vortag das Ausstempeln vergessen, so wurde dieser Tag unter Umständen nicht gekappt. Am Folgetag kam die Meldung "Doppelte Buchung" beim Einstempeln. Dieser Fehler ist behoben, eine Kappung des Vortages findet jetzt statt (Ticket 10827).



# Upgrade-Beschreibung KOBOLD CONTROL Version 20.1.5 auf KOBOLD CONTROL Version 20.2.1

Programm-Version 20.2.1.0 (die Versionen 20.2.0 wurden nicht veröffentlicht)

## Zeiten&Kosten

### Zeiten/Reisekosten

- Innerhalb des Zeiten-Erfassen/Reisekosten-Erfassen-Dialoges kann man über die entsprechende Schaltfläche in der Befehlszeile in die Reisekosten-Erfassung /Zeiten-Erfassung wechseln. Dabei bleibt jetzt wieder die Auswahl von „Projekt“, „Auftrag“, „Unterprojekt“, „Tätigkeit“ und „Aufgabe“ erhalten, so dass man die Eingabe in der anderen Kostenart sofort fortsetzen kann (Ticket #10637)



### Urlaubsplaner

- Falls ein Anwender keine Vertragsdaten zum 1.1. eines Jahres hatte, konnte es zu unterschiedlichen Anzeigen der noch verfügbaren Urlaubstage in Vertrag und Antrag kommen. (Ticket #10775)
- Wurde im Master/Detail die Auflistung der Urlaubsanträge durch einen Favoriten erzeugt, konnte bei dem zuerst selektierten Datensatz kein Statuswechsel durchgeführt werden. Dieses ist korrigiert (Ticket #10209)

## Stammdaten

### Mitarbeiter

- Innerhalb der Vertragsdaten war es möglich, dass man die Überstundenregelung abwählen und den Vertrag ohne Fehlermeldung speichern konnte. Dieses ist nicht mehr möglich (Ticket #10796)
- Kopiert man einen Vertrag werden jetzt die Werte für „Urlaub aus Vorjahr“ und „Überstunden aus Vorjahr“ genullt. (Ticket #10275)

### Projekte

- Innerhalb der Stammdaten kann die Verknüpfung einer Rechnung/eines Angebotes zu einem Projekt nicht mehr aufgehoben werden (Ticket #10724)

## Controlling

### Berichte

- Der Bericht „Auflistung der halbfertigen Arbeiten“ lieferte falsche Kostenposition. Dieses ist korrigiert (Ticket #10785)

## Honorare

### Honorarermittlung

- Umsetzung der ab 01. Januar 2021 gültigen Novelle der HOAI 2021.
- „Neue“ Leistungsbilder für HOAI 2013 und HOAI 2021
  - Planungsbegleitende Vermessung für Gebäude

- Planungsbegleitende Vermessung für Ingenieurbauwerke
- Planungsbegleitende Vermessung für Verkehrsanlagen
- Innerhalb der Honorarermittlung konnte man einen Ansatz mit abgewählter Honorartafel speichern. Dieses ist nicht mehr möglich (Ticket #10779)
- Bei aktivierter GoBD konnte man Rechnungen mit doppelten Rechnungsnummern erzeugen, indem man den Nummernzähler zurücksetzte oder gleiche Nummern für unterschiedliche Dokumentenvorlagen nutzte. Die Vergabe von doppelten Nummern ist nicht mehr möglich. (Ticket 10748)
- Bei aktiver GoBD kam es bei der Umwandlung des Word-Dokumentes in eine PDF-Datei auf einem Rechner mit Server-Betriebssystem zu einem Lizenzfehler. Dieser Fehler tritt nicht mehr auf (Ticket #10777)
- Hatte man in der Honorarermittlung bei den Anrechenbaren Kosten die Option „Ausgabe der Brutto-Werte in das Dokument“ aktiv, konnte man gleichzeitig die Option „Berechnung gemäß HOAI“ und „Honorar je Anlage“ aktivieren. Dieses ist nicht mehr möglich (Ticket #10266)
- Ein Rechtschreibfehler in Band 23 der AHO korrigiert: „Wärmeschutz und Energierbilanzierung“ wird zu „Wärmeschutz und Energiebilanzierung“. Zudem wurde die DIN276-2018 freigeschaltet. (Ticket #10692)
- (Nur GoBD) Bei der Freigabe einer Rechnung/eines Angebotes wird jetzt geprüft, ob alle für die elektronische Rechnung notwendigen Felder gefüllt sind. Falls nicht wird die Freigabe abgewiesen und man kann sich für einer Erläuterung zu den fehlenden Feldern auf die Internet-Seiten von „meinKobold“ weiterleiten lassen (Ticket #10826)
- Eine Rechnung mit gemischtem Mehrwertsteuersatz („Forderung brutto abziehen“) wurde mit dem gerade aktiven Mehrwertsteuersatz und nicht notwendiger Weise mit dem berechneten Steuersatz storniert. Das ist korrigiert.
- Die Verwendung von Email-Adressen mit Umlauten ist jetzt unter „Rechnung per Mail versenden“ möglich (Ticket #10547)

### Freigegebene Angebote

- Der Befehl „Angebots-Historie anzeigen“ ist neu verfügbar (Ticket #10485)

### CRM

- (Nur KOBOLD CONTROLL Small Business) Die Subnavigation „Aktionen“ neu. (Ticket #10411)

### Aktionen

- Als Mitarbeiter:In mit der Rolle eines „Zeiterfassers“ (Beispiel für eine Rolle ohne das Recht „Zugriff auf Projekte) kann man jetzt eine Verknüpfung „Aktion“ zu beliebigen „Projekten“ erzeugen. Bislang wurden im Nachschlagdialog keine Projekte angezeigt. (Ticket #10531)

# Upgrade-Beschreibung KOBOLD CONTROL Version 20.0.0 auf KOBOLD CONTROL Version 20.1.5

Programm-Version 20.1.4.0 (die Versionen 20.1.0 bis 20.1.4 wurden nicht veröffentlicht)

## Mein Kobold

- Widget „Meine Wiedervorlagen“. Die Liste der Dokumente ist nun absteigend nach dem Wiedervorlage-Termin der Dokumente sortiert.

## Zeiten & Kosten

### Zeiten

- Wird im Überfilter ein zu großer Wert für die darzustellende Anzahl der zurückliegenden Tage gewählt, kam es zu einem Absturz. Der Absturz tritt nun nicht mehr auf und die maximale Anzahl wird bei fehlerhaften Werten auf 30 Tage begrenzt (Ticket #10406). Gleiches gilt für die Überfilter von Reisekosten und Anwesenheit.

### Reisekosten

- Neu ist, dass man bei einem Kosteneintrag vom Typ „Verpflegungsmehraufwand mehrtätig“ jetzt die Kosten für das Frühstück überschreiben und verändern kann. (Ticket #10346)

### Urlaubsplaner

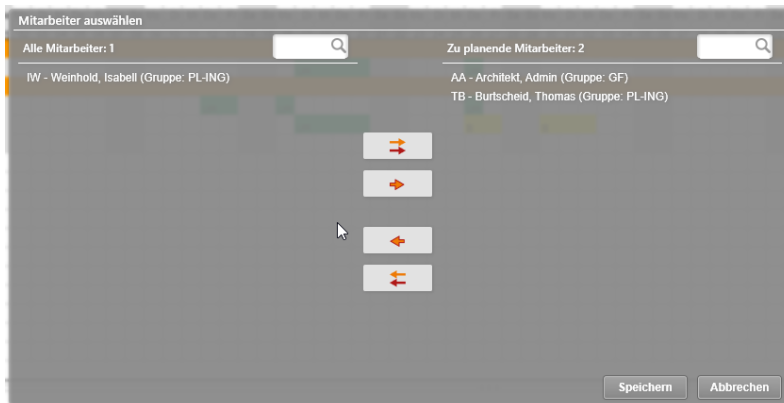
- Eine Wiedervorlage für einen Urlaubsantrag kann jetzt über ein Kontextmenü-Befehl entfernt werden (Ticket #10500)
- Im Urlaubskalender können jetzt die angezeigten Mitarbeiter gefiltert werden. Dazu einen Überfilter ergänzt

In diesem Überfilter kann eine Vordefinition der anzuzeigenden Mitarbeiter stattfinden (z.B. alle „Projektleiter“)

Diese Mitarbeiter werden anschließend im Kalender dargestellt.

Zudem kann man die Mitarbeiter anschließend weiter einschränken, indem man mit der

Schaltfläche „Mitarbeiter wählen“ (rechts neben dem Überfilter) die gewünschten Mitarbeiter aus der rechten Liste entfernt (Ticket #9528)



## Projektstand-IST

- Beim Gemeinsamen Fortschreiben konnte es zu einer Fehlermeldung kommen, falls ein Unterprojekt einen leeren Kurznamen hatte. Dieses ist korrigiert (Ticket #10336)

## Stammdaten

### Projekte

- Die Anzeige von Dokumenten in Hinsicht auf die Einstellungen in den Rollen überarbeitet, so dass dort Dokumente/Rechnungen entsprechend den Rechten bearbeiten/angezeigt werden können. (Ticket #10220)

### Mitarbeiter

- Durch einen Fehler bei der Abspeicherung eines Stundenkonto-Eintrages konnte es vorkommen, dass Stunden, die über den Überstundenabbau genehmigt wurden, im Stundenkonto nicht angezeigt wurden. Dieses betraf nur die Überstunden-Ausgleich Anträge, die am letzten eines Monats beantragt und genehmigt waren. (Ticket #10464)

### Tätigkeiten

- Beim Abspeichern einer Tätigkeit innerhalb der Stammdaten konnte es unter dem SQL-Server zu einer Fehlermeldung kommen, wenn die Tätigkeit mindestens einem Projekt hinzugefügt/entzogen wurde und die Gesamtzahl der Unterprojekte, der die aktuelle Tätigkeit zugewiesen ist, größer 1000 war. Dieses ist korrigiert (Ticket #10715)

## Controlling

### Berichte

- Neue Berichte
  - *SEB021 - Forderungen mit Sicherheitseinbehalt brutto*
  - *SEB001 Einzelforderungen mit Sicherheitseinbehalt vom brutto*
  - *SEB002 OPO Liste ohne Sicherheitseinbehalt vom brutto*
  - *K101 Ist-Gesamtkosten je Projekt (monatlich)*
  - *K102 Plan-Personalkosten je Projekt (monatlich)*

### RegieCenter

- Nach der Rückkehr aus der Einsatzplanung ins RegieCenter konnte das Gitter des RegieCenters leer sein. Dieses ist behoben (Ticket #10352)

- Nach der Rückkehr aus der Einsatzplanung ins RegieCenter kam es zu einer Meldung, dass das RegieCenter gesperrt sei, weil eines der Unterprojekte an anderer Stelle geöffnet sei. Dieses tritt nicht mehr auf (Ticket #10353)
- Bei der Erzeugung eines neuen RegieCenter-Datums konnte es zu einer Fehlermeldung und einem Programmabbruch kommen. Dieses ist behoben. (Ticket #10702)
- Bei der Verwendung des Grundhonorars (wenn keine eigene Honorarberechnung für ein Unterprojekt verwendet wird), wurden beim Löschen eines RegieCenter-Datums diese Werte nicht mit gelöscht und tauchten später bei der Verwendung eines neueren RegieCenter-Datum ggf. wieder auf. Das Grundhonorar wird jetzt mit gelöscht (Ticket #10701)

## Einsatzplanung

- Die Spalte „Monatskosten“ verwendet jetzt zur Berechnung der Kosten den aktuellen Gemeinkostenfaktor \* die Kosten aus dem Mitarbeiter-Vertrag, der an dem Monat der dargestellten Spalte gültig ist (Ticket #10554).
- Die Planzeiten von Mitarbeitern, die während der Planung in den Stammdaten deaktiviert oder aus dem Unterprojekt entfernt wurden, werden nicht mehr automatisch gelöscht, sondern weiterhin in der Einsatzplanung angezeigt. Dargestellt werden solche prinzipiell fehlenden Mitarbeiter dadurch, dass deren Schrift-Zeilen in der Einsatzplanung kursiv dargestellt werden.

Projekt	Unterprojekt	Tätigkeit	Mitarbeiter	Mitarbeiter verfügbar	M.-Gruppe	Budget	Nov 2020	Dez 2020	Jan 2021
KC-10646	TGA	1.LPH	AA	Ja	GF	0,00 €	110,00 h		
KC-10646	TGA	1.LPH	AA	Ja	GF	0,00 €	20,00 h		
KC-10646	TGA	1.LPH	BM	Ja	KAUFM	0,00 €	30,00 h		
KC-10646	TGA	1.LPH	HGA	Ja	GF	0,00 €	50,00 h		
KC-10646	TGA	1.LPH	HR	Nein	ZEICHNER	0,00 €	10,00 h		
KC-10646	TGA	2.LPH				11.547,25 €	40,00 h		
KC-10646	TGA	2.LPH	AA	Ja	GF	0,00 €	20,00 h		

Zudem weist die Spalte „Mitarbeiter verfügbar“ auf den Status des Mitarbeiters hin. (Ticket #10625)

## Honorare

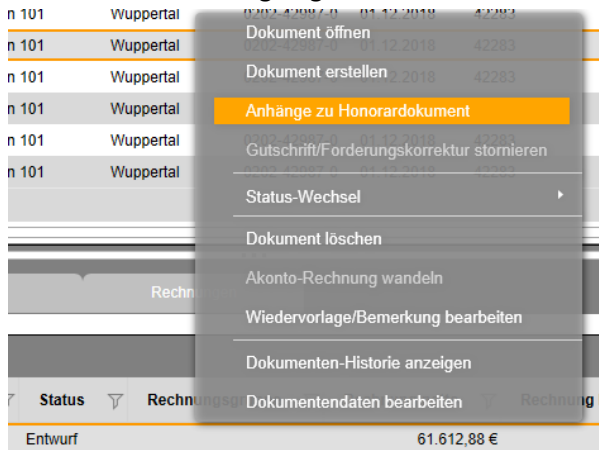
- Nur „KOBOLD CONTROL Small Business“: In der Hauptnavigation „Honorare“ gibt es jetzt die Sub-Navigationen
    - Honorarermittlung (\*)
    - Ansätze (\*)
    - Freigegebene Angebote
    - Dokumente zur Freigabe und
    - Rechnungen (\*)
- Bislang wurden nur die mit (\*) markierten Punkte angezeigt. (Ticket #10694)

## Honorarermittlung

- Bei der Fortschreibung von Ansätzen mit Wiederholung konnte es geschehen, dass trotz einer Fortschreibung des gesamten Ansatzes auf 100% ein Resthonorar „stehen“ bleibt. Dieses ist behoben (Ticket #10207). Fehlerhafte Ansätze können über das Wartungsmodul unter „Administration“ / „Wartungsmodul“ / „Konsistenzprüfung Ansätze“ korrigiert werden.
- Rechnungspositionen innerhalb einer Rechnung konnten fehlerhaft sein, wenn der Sicherheitseinbehalt netto verwendet wurde. Der Fehler trat ab der 2. Teilrechnung auf und

wurde durch die Schlussrechnung am Ende behoben. Dieses fehlerhafte Verhalten ab der zweiten Teilrechnung ist korrigiert. (Ticket #10282)

- An Rechnungen können jetzt weitere Anhänge hinzugefügt werden, wie z.B. eine Stundenliste mit Bemerkungen. Bei der Verwendung von XRechnung oder ZUGFeRD, werden diese Anhänge in die XML-Daten der Rechnung eingebettet. Für die Einbettung erlaubt sind „\*.txt“, „\*.jpg“, „\*.png“, „\*.pdf“, „\*.csv“ und „\*.xlsx“-Dateien. Weitere Dokumententypen können angehängen werden, diese werden aber nicht in die XML-Struktur eingebettet. Das Einbetten von Anhängen geschieht über das Kontextmenü zu einer Rechnung.

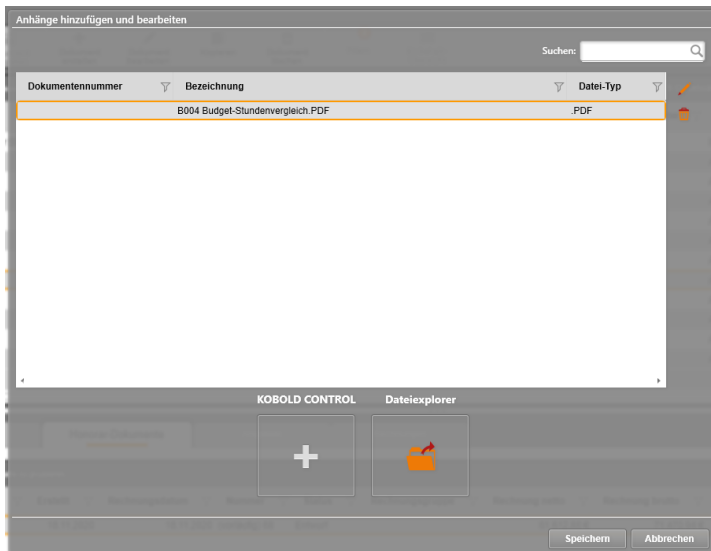




Dokumente können entweder aus dem Explorer heraus an eine Rechnung angehängen werden, oder aber sie sind bereits in KOBOLD CONTROL gespeichert; dann können sie von dort aus zu einer Rechnung hinzugefügt werden:



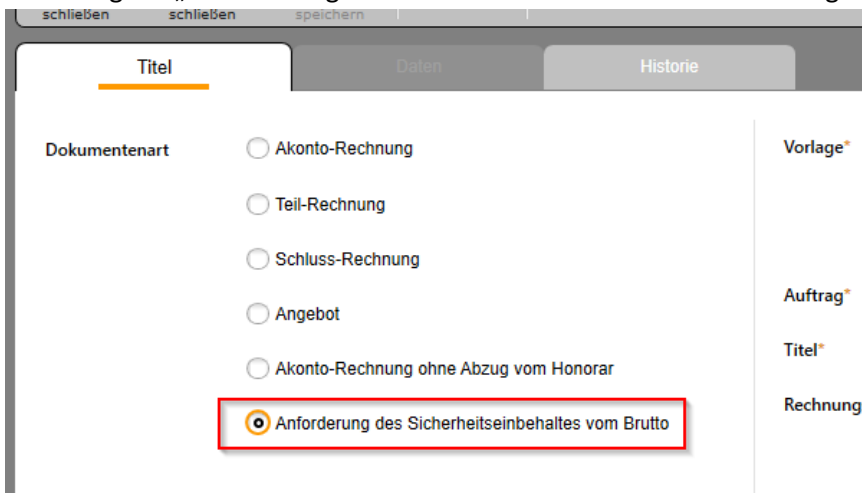
Wenn der Rechnung noch kein Dokument hinzugefügt wurde, erscheint der hier dargestellte Dialog. Über die Schaltfläche „KOBOLD CONTROL“ / „+“ können in KOBOLD CONTROL gespeicherte Dokumente ausgewählt werden; über die Schaltfläche „Dateiexplorer“ wird der Explorer zum Hinzufügen einer Datei aus dem Dateisystem geöffnet.

Sobald mindestens eine Datei der Rechnung hinzugefügt wurde, erweitert sich der Rechnung-Anhang-Dialog um eine Liste der ausgewählten Dateien:



Über die Schaltflächen  und  kann die Liste bearbeitet werden. Dateinamen können umbenannt, Einträge gelöscht werden (Ticket #10428).

- Thema Mehrwertsteuer-Wechsel 19% → 16% und eine mit der Option „Forderung brutto abziehen“ gestellte Rechnung: Wurde eine solche Rechnung nur teilgezahlt und wurde die Zahlung des Restbetrages per Forderungskorrektur auf die nächste Rechnung verschoben, dann rechnete KOBOLD CONTROL mit dem falschen Mehrwertsteuer-Satz, nämlich dem aktuellen (16% oder 19%). Dieses ist geändert. Die Forderungskorrektur rechnet nun mit dem gemischten Steuersatz (Ticket #10476)
- Der Sicherheitseinbehalt Brutto wurde komplett überarbeitet. Ein SEB-Brutto kann jetzt je Rechnung definiert und jederzeit eingefordert werden. Zu diesem Zweck wurde die Rechnungsart „Anforderung des Sicherheitseinhaltes vom Brutto“ geschaffen:



Zudem wurde der Rechnungsdialog in seinem Aufbau geändert. Die Eingabe für den SEB-Brutto wurde logisch nach unten verschoben:

Für die Anzeige der SEB-Dokumente existiert jetzt in der Honorarermittlung der Reiter „Einbehaltsanforderungen“, der alle Anforderungen für das aktuelle Projekt zeigt:

Möchte man alle Anforderungen sehen, kann man sich über die Schaltfläche „Einbehalts-Übersicht“ alle Dokumente anzeigen lassen;

Je Auftrag und Rechnungsgruppe ist für jede Rechnung jeweils nur entweder SEB-Netto oder SEB-Brutto möglich.

In Datengittern geben die Spalten „Sicherheitseinbehalt von netto“ und „Sicherheitseinbehalt von brutto“ den Wert des Sicherheitseinbehaltes zu der jeweiligen Rechnung an. Die Spalten „Einbehalt angefordert“ und „Einbehaltsanforderung bezahlt“ geben Informationen über deren Status an (Ticket #10548)

- Nur bei aktiviertem GoBD: Rechnungsnummern-Zähler, die Zeichen wie „<“, „>“, „|“, „\“, „/“, „:“, „^“, „\*“ und/oder „?“ enthielten, sorgten dafür, dass ein Rechnungs-/Angebot-Dokument nicht freigegeben werden konnten. Word meldete einen Fehler beim Speichern des Dokumentes. Diese Zeichen werden im Dateinamen durch einen Unterstrich „\_“ ersetzt und somit ist der Dateiname gültig. (Ticket #10764)

## Rechnungen

- Im Rechnungsgitter wurden die Spalten „Forderungskorrektur (Netto)“, „Skonto (Netto)“, „Zahlung (netto)“, „Gutschrift (netto)“ und indirekt auch „Offen (netto)“ aus den jeweiligen Brutto-Beträgen und deren Mehrwertsteuer hergeleitet. Bei Rechnungen mit der Option



„Zahlungen brutto abziehen“ wurde dazu aber, statt des zu errechnenden Steuersatzes, der in der Rechnung eingetragene Satz verwendet. Dieses ist korrigiert (Ticket #10791)

## Dokumente

### Dokumente

- Wurden Projekt-Kurznamen mit Punkt „.“ beendet, so wurden die Dokumentenfelder für Dokumente aus diesem Projekt nicht mit Inhalt gefüllt. Dieser Fehler ist behoben. (Ticket #10616)

### Vorlagen

- In der Tabelle im Master wird in der Spalte „Dokumenten-Zähler“ jetzt die aktuell laufende Dokumentennummer für die Vorlage angezeigt (Ticket #10499)
- Vorlagen, deren Typ nur einmal existieren darf, können nicht mehr gelöscht werden (Ticket #10675). Zu diesen Typen gehören
  - "Urlaubsantrag"
  - "Überstundenausgleich"
  - "HOAI-Ansatz-Ausgabe"
  - "Sonderurlaubsantrag"
  - "Anlagen"
- Die Vorlage „Anlagen“ für Rechnungsanlagen neu.

## Zeiterfassungs-Terminal

- Vom Terminal werden jetzt Anwesenheitsbuchungen für Mitarbeiter mehrerer Mandanten unterstützt (Ticket #10465)
- Fehlermeldungen, wie Doppelbuchungen für die Anwesenheit, werden nun auch auf das Terminal ausgegeben (Ticket #7366)

## Allgemein

- Durch einen Fehler in der internen Bestimmung der Kalenderwochen waren in einigen MEP-Auswertungen die Aufteilungen der Stunden auf die einzelnen Kalenderwochen fehlerhaft. Dieses ist korrigiert (Ticket 10619).
- Nach einem Update erkannte KOBOLD CONTROL nicht, dass der Ordner „REPORTS/IMPORT“, ausgehend von dem Speicherort der Programmdatei identisch war mit dem, was in „Administration“ / „Einstellungen“ / „Speicherpfad für Berichte“ hinterlegt war, wenn
  - A) die Pfade unterschiedlich in der Groß-/Kleinschreibung waren oder
  - B) die Pfade sich unterschieden, wenn der ein Pfad ein lokaler Ordner und der zweite eine Freigabe ist, beide aber physikalisch identisch sind oder
  - C) unterschiedliche Freigaben auf den gleichen Ordner zeigen

Diese Erkennung wurde erweitert, so dass die Punkte A) bis C) erkannt werden (Ticket #10621, #10636)

- Bei einem Update von KOBOLD CONTROL konnte es zu einer Fehlermeldung kommen, dass die Spalte „pdfFilePath“ nicht existiert. Dieses ist behoben. (Ticket #10649)
- Bei der Installation wird nun geprüft, ob der Webservice läuft. In einem solchen Fall wird der Anwender aufgefordert, den Service zu beenden, um dann anschließend die Installation fortzusetzen. (Ticket #10650)



# Upgrade-Beschreibung KOBOLD CONTROL Version 19.5.4 auf KOBOLD CONTROL Version 20.0.0

Programm-Version 20.0.0.0

## Mein Kobold

- Das Radar-Widget lief in eine Endlosschleife, falls ein Filter für das Widget auf ein Projekt gesetzt war und das Projekt anschließend in den Stammdaten gelöscht wurde (Ticket #9929)

## Zeiten&Kosten

### Zeiten

- Neuer Kalender bei der Erfassung der Zeiten implementiert. Dieser spiegelt jetzt farblich für jeden einzelnen Tag wider, ob bereits Zeiten erfasst wurden und in welcher Höhe:
  - Grün: Mindestens die Sollstunden-Zeit wurde für diesen Tag erfasst
  - Gelb: Es wurden Zeiten erfasst, aber weniger als die Sollstunden
  - Rot: Es liegen noch keine Zeiteinträge für den Tag vor

<<< November 2019 >>>						
Mo	Di	Mi	Do	Fr	Sa	So
28	29	30	31	1	2	3
4	5	6	7	8	9	10
11	12	13	14	15	16	17
18	19	20	21	22	23	24
25	26	27	28	29	30	1
2	3	4	5	6	7	8

- Stundenkonto und Urlaubskonto können jetzt als Excel-Datei exportiert werden (Ticket #9277)

Datum	Soll	Ist	Überstunden	Monatssaldo	Gesamtsaldo	Ausgezahlt	Ausgeglichen
Januar 2020	176,00 h	176,00 h	0,00 h	0,00 h	51,00 h	0,00 h	
Februar 2020	160,00 h	144,00 h	0,00 h	-16,00 h	35,00 h	0,00 h	
März 2020	176,00 h	0,00 h	0,00 h	-176,00 h	-141,00 h	0,00 h	
April 2020	160,00 h	0,00 h	0,00 h	-160,00 h	-301,00 h	0,00 h	
Mai 2020	152,00 h	72,00 h	0,00 h	-80,00 h	-381,00 h	0,00 h	
Juni 2020	160,00 h	0,00 h	0,00 h	-160,00 h	-541,00 h	0,00 h	
Juli 2020	168,00 h	64,00 h	0,00 h	-104,00 h	-645,00 h	0,00 h	

- Das Setzen des Maus-Cursors in ein Suchen-Feld von Projekt, Auftrag,... löst nicht mehr das Sortieren der Liste aus (Ticket #9581)
- In der Übersicht gibt es eine neue Spalte „Zuordnung Importquelle“. Diese Spalte ist ggf. für Kunden wichtig, bei denen eine Datenübernahme aus einem Fremdsystem durchgeführt wurde. (Ticket #9778)

## Anwesenheit

- Das „Ändern rückwirkend“ aus den Mitarbeiter-Stammdaten greift jetzt auch bei der Anwesenheit. Mitarbeiter können außerhalb ihrer Kulanz Anwesenheitseinträge nicht mehr ändern (Ticket 8860).
- Beim Anlegen eines Anwesenheitseintrages ist die Liste der Mitarbeiter sortiert (Ticket #9094).

## Reisekosten

- Eine mehrtägige Kostenerfassung bei den Reisekosten bucht nun auch Kosten für Tage mit Sollstunden gleich 0. Bislang wurden Wochenenden und Feiertage bei mehrtägigen Buchungen (Bereichsbuchung) übergangen (Ticket 7916)
- Bei einer Bereichsbuchung der Reisekosten „Pauschal mit MwSt“ wurde nur der erste Tag gebucht, alle weiteren Tage des Bereiches erhielten keine Kosten-Buchung (Ticket #9640)

## Urlaubsplaner

- Mittlerweile kann die Darstellung des Abwesenheit-Grundes (Krank, Urlaub, Schulung, ...) über die Rollen aktiviert werden. Bislang war dafür in „Administration“ / „Einstellungen“ die Option „Anwesenheitstage ausblenden“ verantwortlich (Ticket #8875)

Angemeldete Nutzer | Rollen

Übersicht → Rolle: Projektleiter

Alles schließen | Rolle schließen | Rolle speichern | Öffnen | Neu | Bearbeiten | Kopieren | Löschen | Rückgängig

Allgemein | Berechtigungen | Zugeordnete Berichte | Zugeordnete Mitarbeiter

Name \* | Projektleiter

Administrator-Rolle |

Abwesenheitsanträge genehmigen (Stufe 1) |

Abwesenheitsanträge genehmigen (Stufe 2) |

Abwesenheitstage ausblenden |  DSGVO-konforme Anzeige im Urlaubsplaner

Bemerkung | Projektleiter-Rolle

- Bei Urlaubsanträgen über einen Jahreswechsel werden zwei Anträge erzeugt, einer für das auslaufende und einer für das neue Jahr. Beide „Anträge“ werden bei der Erstellung im Dialog angezeigt (Ticket #9397)

Abwesenheitsantrag | Historie

Beauftragt für | BM | Mechmann, Britta

Abwesenheitsgrund | Urlaub

Beauftragt von | Architekt, Admin

Beauftragt am | 30.07.2020

Von | 21.12.2020

Bis | 08.01.2021

<<< Januar 2021 >>>

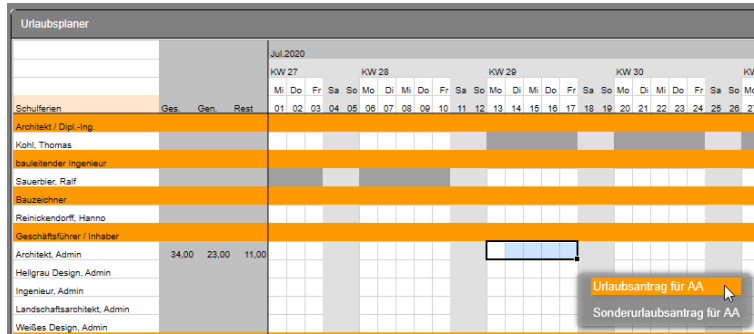
	2020	2021
Anspruch	32,000 Tag(e)	24,000 Tag(e)
Genommen/genehmigt	24,000 Tag(e)	0,000 Tag(e)
Rest	8,000 Tag(e)	24,000 Tag(e)
Beauftragt und noch nicht genehmigt	7,000 Tag(e)	0,000 Tag(e)
Mit diesem Urlaubsantrag beantragt	7,000 Tag(e)	5,000 Tag(e)
Rest Urlaub inkl. der nicht genehmigten	-6,000 Tag(e)	19,000 Tag(e)

Antrag an |

Am |

Status | Erstellt

- Im Urlaubskalender können jetzt Anträge erstellt werden (Ticket #9529)



- Bei der Freigabe von mehreren unterschiedlichen Anträgen wurde deren Status zum Teil farblich falsch dargestellt. Dieses ist korrigiert (Ticket #9999)
- Das Erzeugen eines Antrages liefert keinen Fehler „Fehler beim Erzeugen des Dokumentes“ mehr, falls eine Antragsnummer im Zielordner des Antrages bereits besteht. Es wird jetzt eine freie Nummer für den Antrag „gesucht“. (Ticket #10301)

## Kosten

- Es gibt jetzt in der Übersicht eine neue Spalte „Fremdkosten“, die anzeigt, ob es sich bei den einzelnen Einträgen um Fremd- oder Eigenkosten handelt (Ticket #9677)

## Projektstand-Ist

- Es ist jetzt möglich, die Tätigkeiten mehrere Unterprojekte gemeinsam fortzuschreiben. Der



Befehl dazu befindet sich in der Befehlsleiste. Diese Schaltfläche ruft einen Dialog auf, in dem man die Projektstände für das aktuelle Datum bearbeiten kann. Der Dialog zeigt alle Tätigkeiten und deren gemeinsame Projektstände an. Unterscheiden sich die Stände innerhalb der Unterprojekte wird die Eingabe mit einem orangen Ausrufezeichen markiert und mit dem größten Wert vorbelegt (Ticket #9550).



## Projektstand-Plan

- Wie im Projektstand-Ist wurde das gemeinsame Fortschreiben von Tätigkeiten auch im Projektstand-Plan implementiert (Ticket #9550)

## Anwesenheitstableau

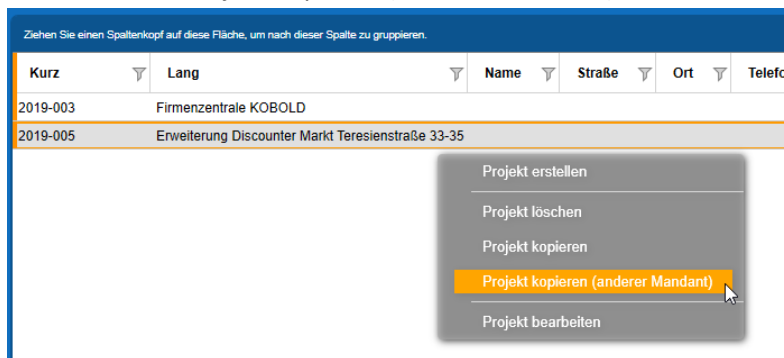
- Das Anwesenheitstableau kann jetzt über die Rollen ausgeblendet werden (Ticket 8859)

Tabellenname	Lizenz	Ausblenden	Eigene	Projekte	Alle	Daten bearbeiten
Zeiten		<input type="checkbox"/>	<input type="checkbox"/>	<input type="checkbox"/>	<input checked="" type="checkbox"/>	<input checked="" type="checkbox"/>
Mitarbeiter (Verträge)	GI	<input checked="" type="checkbox"/>	<input type="checkbox"/>	<input type="checkbox"/>	<input type="checkbox"/>	<input type="checkbox"/>
Mitarbeiter (Gehälter, Rollen)	GI	<input checked="" type="checkbox"/>	<input type="checkbox"/>	<input type="checkbox"/>	<input type="checkbox"/>	<input type="checkbox"/>
Reisekosten		<input type="checkbox"/>	<input type="checkbox"/>	<input type="checkbox"/>	<input checked="" type="checkbox"/>	<input checked="" type="checkbox"/>
Anwesenheit		<input checked="" type="checkbox"/>	<input type="checkbox"/>	<input type="checkbox"/>	<input type="checkbox"/>	<input type="checkbox"/>
Urlausplaner		<input type="checkbox"/>	<input type="checkbox"/>	<input type="checkbox"/>	<input checked="" type="checkbox"/>	<input checked="" type="checkbox"/>
Projektstand IST		<input type="checkbox"/>	<input type="checkbox"/>	<input type="checkbox"/>	<input checked="" type="checkbox"/>	<input checked="" type="checkbox"/>
Projektstand PLAN	GI	<input type="checkbox"/>	<input type="checkbox"/>	<input type="checkbox"/>	<input checked="" type="checkbox"/>	<input checked="" type="checkbox"/>
Allgemeine Kosten		<input checked="" type="checkbox"/>	<input type="checkbox"/>	<input type="checkbox"/>	<input type="checkbox"/>	<input type="checkbox"/>
Vertrauliche Kosten		<input checked="" type="checkbox"/>	<input type="checkbox"/>	<input type="checkbox"/>	<input type="checkbox"/>	<input type="checkbox"/>
Anwesenheits-Tableau		<input type="checkbox"/>	<input type="checkbox"/>	<input type="checkbox"/>	<input checked="" type="checkbox"/>	<input checked="" type="checkbox"/>
Projekte	GI	<input type="checkbox"/>	<input type="checkbox"/>	<input type="checkbox"/>	<input checked="" type="checkbox"/>	<input checked="" type="checkbox"/>

## Stammdaten

### Projekte

- Neuer Befehl „Projekt kopieren (anderer Mandant)“.



Mit diesem Befehl können Sie das markierte Projekt in einen bestehenden Mandanten kopieren.

Dazu werden nach einer Auswahl des Zielmandanten, in den das Projekt kopiert werden soll, die Daten aus Projekt, Auftrag, Unterprojekt, und bei Bedarf auch die Ansätze kopiert. Im Zielmandanten werden, falls nicht vorhanden, die fehlenden Tätigkeiten und Aufgaben des Quellprojektes erzeugt.

Nicht vorhandene Projektgruppen, Kostensätze, Standorte, ... werden im Ziel nicht erzeugt; es wird jeweils das „ohne Gruppe“, ... genutzt. Eine Ausgabe der fehlenden Gruppen und Tätigkeiten wird in einem abschließenden Dialog angezeigt:



## Kalender

- Das Löschen mehrerer Feiertage löscht immer nur den ersten markierten Feiertag. Dieses ist korrigiert (Ticket #9779)
- Folgende Feiertage ergänzt (zur Aktivierung der hinzugefügten Feiertage müssen die Kalender aus dem Verzeichnis „admin/feiertage“ neu importiert werden):
  - Schleswig-Holstein: 31. Oktober *Reformationstag*
  - Berlin: 8. März *Internationaler Frauentag*
  - Berlin: 8. Mai 2020 *Tag der Befreiung*

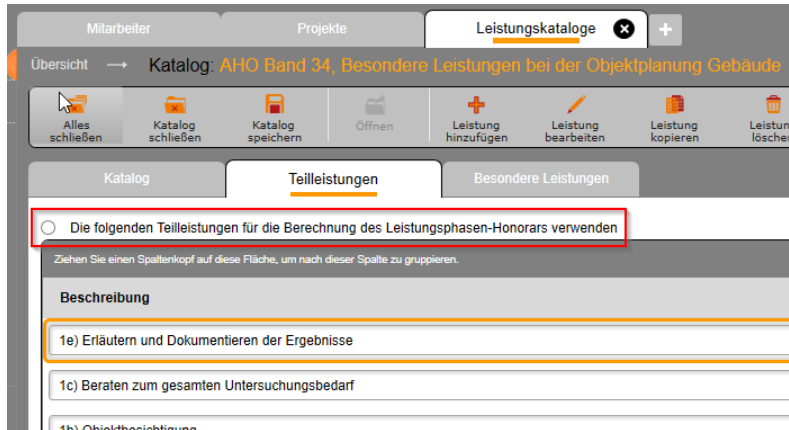
## Leistungskataloge

- Innerhalb der Leistungskataloge gibt es die neue Spalte „Erläuterung“ für die notwendigen Beschreibungen in den AHO Bänden 3, 32 und 34 (Ticket #9362)
- Änderungen in der Liste der Teilleistungen/Besonderen Leistungen wurden nicht in den Bearbeiten-Dialog übernommen (Ticket #9674)
- Ein „Alles Schließen“ plus „Speichern“ hat nicht alle geänderten Daten eines Leistungskataloges gesichert. Dies ist behoben (Ticket #9681)
- Beim Schließen eines Leistungskataloges wurde nicht immer erkannt, dass sich im Dialog nichts geändert hat. Trotz fehlender Änderung kam eine „Speichern“-Rückfrage. Dieses ist korrigiert (Ticket #9700)
- Leistungskataloge können in ihrer Gesamtheit (Teilleistung zusammen mit Besonderen Leistungen) exportiert werden (Ticket #9795).



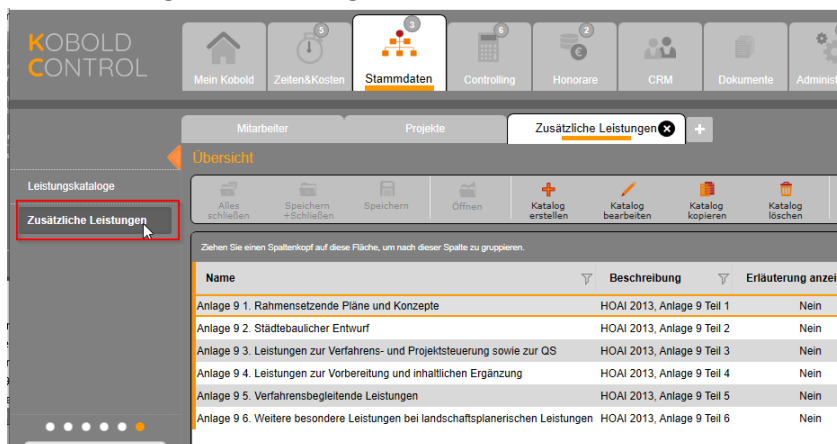
- Hat man innerhalb eines Leistungskataloges ein Besondere Leistungen geändert oder gelöscht und noch nicht gespeichert, dann wurde bei einem Export der Besonderen Leistungen nicht die geänderten Leistungen gespeichert, sondern die vor der Änderung. Dieses ist korrigiert (Ticket #10090)
- Die Teilleistungen eines Kataloges besitzen neu die Option „Die folgenden Teilleistungen für die Berechnung des Leistungsphasen-Honorars verwenden“. Bei der Verwendung der Kataloge in der Honorarermittlung sorgt diese Option dafür, dass die dort definierten Teilleistungen für die Berechnung der Honorars der jeweiligen Leistungsphase herangezogen werden (Option aktiv) oder der HOAI-Prozentsatz der Leistungsphase (Option nicht aktiv) genutzt wird. Bislang hat KOBOLD CONTROL bei Verwendung eines Kataloges das Honorar

immer auf Basis der Teilleistungen berechnet. (Ticket #10366)



### Zusätzliche Leistungen

- Neu sind die Kataloge für die Zusätzlichen Leistungen. Hiermit ist es möglich, Sammlungen von wiederkehrenden Leistungen zu verwalten und bei Bedarf in der Honorarermittlung bei den „Zusätzlichen Leistungen“ zu nutzen. Sinnvoll könnten hier zum Beispiel die „Besonderen Leistungen“ der Anlage 9 der HOAI 2013 abgelegt werden, die sich nicht auf die Grundleistungen des Leistungsbild beziehen.



Innerhalb dieser Subnavigation können Leistungskataloge angelegt, bearbeitet, kopiert und gelöscht werden.

Ein Katalog besteht aus den folgenden Daten

- „Name“ Name des Kataloges
- „Leistungsbild“ Bei welchem Leistungsbild dieser Katalog angeboten werden soll; falls die Leistungen für alle Leistungsbilder genutzt werden sollen, kann auch „Alle Leistungsbilder“ gewählt werden
- „Beschreibung“ Ein beschreibender Text für den Leistungskatalog

The form shows the 'Zusätzliche Leistungen' tab selected. It has three input fields: 'Name \*' with the value '2. Städtebaulicher Entwurf', 'Leistungsbild \*' with a dropdown menu set to 'Alle Leistungsbilder', and 'Beschreibung' with the value 'HOAI Anlage 9'.



Die dem Katalog zugeordneten Leistungen werden als Liste geführt. Teile der Leistungen oder alle Leistungen können später innerhalb der Honorarermittlung in einem Ansatz verwendet werden.

Bezeichnung	Beschreibung	Typ	Prozent (Kosten)	Prozent (Kosten)	Pauschal	Menge
a) Grundlagenermittlung		Prozentual (Honorar)		0,00 %		
b) Vorentwurf		Prozentual (Honorar)		0,00 %		
c) Entwurf		Prozentual (Honorar)		0,00 %		

Eine Leistung innerhalb eines Kataloges kann als einer der folgenden vier Typen definiert werden:

- Pauschal: Für die Leistung kann ein fixes Euro-Honorar berechnet werden
- Mengenbezogen: Diese Leistungen können für mengenbezogene Honorare verwendet werden
- Prozentual (Honorar) Das Honorar für diese Leistungen bezieht sich auf das Grundhonorar des Ansatzes, in dem sie verwendet werden
- Prozentual (Kosten) Das Honorar für diese Leistungen bezieht sich auf die Anrechenbaren Kosten des Ansatzes

Alle diese Typen konnten schon in früheren Versionen von KOBOLD CONTROL in den „Zusätzlichen Leistungen“ verwendet werden. Der Typ wird bei der Eingabe einer Leistung bestimmt:

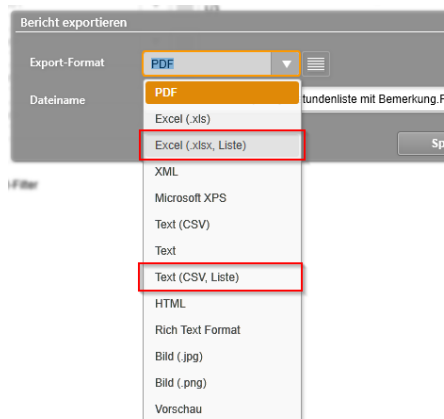
Neben der Eingabe einzelner Leistungen können Leistungen auch im- oder exportiert werden. Innerhalb eines Leistungskataloges können die Listen der Leistungen aus einer Datei geladen bzw. innerhalb einer Excel-kompatiblen Datei gespeichert werden. Mit der Installation der aktuellen Version liefern wir die Leistungskataloge für die „Anlage 9“ der HOAI 2013 aus. Diese finden Sie im Ordner „admin/leistungskataloge“. Der Ex- und Import kann über die Schaltflächen „Leistungen exportieren“ und „Leistungen importiert“ durchgeführt werden.

Weitere Informationen zur Verwendung der Leistungskataloge finden sie im Abschnitt „Honorare“ / „Honorare“ dieses Dokumentes.

## Controlling

### Berichte

- Neue/geänderte Berichte
  - *(Kundenbericht) HB004 A3 – Plan-/Iststunden mit Prognose und Summen*: Bericht überarbeitet
  - *H012 Honorar-Abrechnungsstand*: Behandlung der Status von Projekt und Auftrag korrigiert
  - *H012a Honorar-Abrechnungsstand (Auftrag/Unterprojekt Kurz)*: Behandlung der Status von Projekt und Auftrag korrigiert
- Listengenerator: In der Quelle „Personalkosten“ die Ebene „Auftragsstatus“ ergänzt. (Ticket #10369)
- Neue Exportfilter in den Listengenerator-Berichten (Ticket #8899):



- *Excel (.xlsx, Liste)*

Dieser Filter exportiert die in der Auswertung enthaltenen Daten als Liste in eine Excel-XLSX-Datei. Filter, Tabellenüberschriften und Summen und Gruppen-Summen sind in der Ausgabe enthalten. Leider werden systembedingt die (Gruppen)Summen linksbündig ausgegeben.
- *Text (CSV, Liste)*

Dieser Filter exportiert die in der Auswertung enthaltenen Daten als Liste in eine Text-Datei. Filter, Tabellenüberschriften und Summen und Gruppen-Summen sind in der Ausgabe enthalten. Zeilenumbrüche in Bemerkungsfeldern werden nicht übernommen, da das CSV-Format solche Symbole nicht zulässt.
- *SK11 Stundenkonto Mitarbeiter Monatsweise*: Überarbeitung der Anzeige bei Wechsel der SBG-Regel (Ticket #10371)

### RegieCenter

- Die Bedienung des RegieCenters mit der Tastatur wurde verbessert. Mit der Tab-Taste wird das Feld rechts und mit Enter das unter dem aktuellen Feld liegende Feld aufgerufen (Ticket #6616)
- Wurde über das RegieCenter die Einsatzplanung aufgerufen, und wurde anschließend die Bearbeitung eines in der Einsatzplanung aktives Unterprojekt z.B. durch Stammdaten/Projekte übernommen, dann erkannte die Einsatzplanung die Sperre des Unterprojektes nicht. Dieses ist korrigiert (Ticket #9420)
- Es konnte vorkommen, dass der Inhalt des RegieCenters nicht gescrollt werden konnte. Dieses ist korrigiert (Ticket #9316)

- Es konnte vorkommen, dass Unterprojekte über die Dreiecke nicht aufgeklappt werden konnten. (Ticket #9671)

Unterprojekt	Tätigkeit	Tätigkeit (lang)	Budget [€]
▷ FREI			4.000,00
▽ GEBÄUDE			
Gebäude	1.LPH	Grundlager	5.272,35
	2.LPH	Vorplanung	18.453,24

## Honorarvorschau

- Bei der Erfassung von Honoraren musste man bislang die Unterprojekt-Zeile verlassen, damit die abhängigen Zahlenwerte neu berechnet wurden. Dieses ist nicht mehr notwendig, es reicht das Verlassen der Honorar-Eingabe-Zelle (Ticket #9424)

## Einsatzplanung

- Die Kosten für die Planstunden ergeben sich jetzt aus den Kosten je Monat aus dem jeweils gültigen Vertrag zu den Sollstunden/Monat (Sollstunden/Kalenderwoche) mal dem Gemeinkostenfaktor zum Stichtag. Bislang wurde der Gemeinkostenfaktor des jeweiligen Monats betrachtet. Die Kosten je Planungsintervall (Kalenderwoche/Monat) werden beim Speichern der MEP-Plandaten zusätzlich gespeichert. Beim ersten Start der Version 19.5.4 werden die Kosten für die bestehenden Einsatzplanungen je Planungsintervall und Stichtag vorab berechnet (Ticket #10554).
- Für die Auswertung K102 (Kundenbericht) werden die Plankosten je Monat jetzt aus den in der Mitarbeiter-Einsatzplanung gespeicherten Kosten ermittelt und nicht mehr über die in der Monatsbuchung bestimmten Stundensätze für zukünftige Monate (Ticket #10581, #10518).

## Honorare

### GoBD

- Neu ist die Verwaltung und Verarbeitung von Rechnungen für den elektronischen Rechnungsversand. Mit der neuen Version ist es möglich, „elektronische Rechnungen“ im ZUGFeRD<sup>1</sup> und XRechnung-Format zu erzeugen und zu versenden. Gleichzeitig wurde der Prozess der Rechnungstellung der GoBD angeglichen.
- Unterstützt wird das EN 16931/Comfort und EN 16931/Extended ZUGFeRD-Format in der Version 2.1.1.
- Unterstützt wird das XRechnung-Format in der Version 1.2.2, konform zur europäischen Norm EN 16931-1
- Das Verhalten gemäß GoBD kann über „Administration“ / „Einstellungen“ Punkt „GoBD“ Ja/Nein aktiviert werden.

<sup>1</sup> Akronym für „Zentraler User Guide des Forums elektronische Rechnung Deutschland“

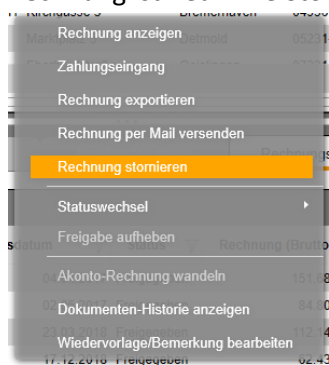
Einstellung	Wert
16% MwSt im Q2/2020	Ja
Berechnungszeitraum Gmkt	12
Budget % auf Honorar	Ja
Erw. Tagesarbeitszeitmodell	Ja
Fortschreibung = Projektstand	Nein
GoBD	Ja
Mailversand bei Wiedervorlage	Nein

Wird GoBD nicht aktiviert, verhält sich KOBOLD CONTROL bei dem Umgang von Rechnungen so, wie der Anwender das aus der Version 19 kennt. Einzig das Stornieren von Rechnungen, Forderungskorrekturen und Gutschriften ist bei der Option „Nicht GoBD“ hinzugekommen.

- Für die aktivierte Option „GoBD“ wurden dazu folgende Änderungen realisiert:
  - Bei der Freigabe wird ein PDF/A<sup>2</sup> Datei der Rechnungsdatei erzeugt. Dieses PDF-Dokument ist ab Freigabezeitpunkt das führende Rechnungsdokument.
  - In die PDF-Datei können Rechnungsdaten im ZUGFeRD -Format (aber auch im XRechnungs-Format) eingebettet werden.
  - Verlangt der Debitor elektronische Rechnungen im XRechnungs-Format, werden bei der Freigabe neben dem PDF-Dokument ebenfalls eine Text-Datei (XML-Datei) im entsprechenden Format generiert.
  - Bei der Freigabe der Rechnung werden jetzt gemäß GoBD eindeutige Rechnungsnummern erzeugt. Bis zum Zeitpunkt der Freigabe sind die erzeugten Nummern nur vorläufig. Der Nummernzähler für die vorläufigen Dokumentennummern (ein Zähler für alle Dokumente) wird in „Administration“/„Einstellungen“ unter dem Punkt „Vorläufiger Dokumentenzähler“ festgelegt. Ist GoBD nicht aktiv, werden als Dokumentennummer der Zähler der Dokumentenvorlage verwendet.

16% MwSt im H2/2020	Ja
Vorläufiger Dokumentenzähler	(vorläufig) 8

- Ein „Freigabe aufheben“ für eine Rechnung gibt es nicht mehr. Stattdessen muss eine Storno-Rechnung für diese Rechnung geschrieben werden. Der Typ der Storno-Rechnung ist neu. Eine Storno-Rechnung kann sowohl über das Kontextmenü



als auch im Zahlungsdialog über das Optionen-Feld „Rechnung storniert“ erzeugt werden

<sup>2</sup> PDF/A: Dateiformat zur Langzeitarchivierung digitaler Dokumente; dieses wurde von der International Organization for Standardization (ISO) als Teilmenge des Portable Document Format (PDF) genormt.

51.854,70 €	Kest
0,00 €	Wie soll mit dem Restbetrag verfahren werden?
51.854,70 €	<input checked="" type="radio"/> Nicht nachfordern
0,00 €	<input type="radio"/> Mit nächster Rechnung nachfordern
0,00 €	<input type="radio"/> Mit einer Gutschrift verrechnen
0,00 €	Rechnung ist bezahlt <input type="radio"/>
0,00 €	Rechnung storniert <input checked="" type="checkbox"/> Rechnung wird storniert
51.854,70 €	

Eine Storno-Rechnung besteht aus der ursprünglichen Rechnung mit einem „Storo“-Wasserzeichen und einem Deckblatt.

- Innerhalb der Adressen kann man für Debitoren das bevorzugte Rechnungsformat („ZUGFeRD (Comfort)“/ „ZUGFeRD (Extended)“/“XRechnung“) bestimmen. Zudem kann für das Format „XRechnung“ die Leitweg-ID für den Debitor festgelegt werden. Die Leitweg-ID ist im Prinzip der „Name“ der Abteilung, in die eine Rechnung geliefert werden soll.

Elektronische Rechnungsstellung

Rechnungsart

XRechnung Leitweg-ID

- Bei der Freigabe werden final Daten, wie „Rechnungsdatum“ und „Abrechnungszeitraum“ bestimmt. Zudem kann der im Debitor hinterlegte bevorzugte Rechnungstyp für diese eine Rechnung überschrieben werden.

Rechnungsdaten

Rechnungsdatum

Abrechnungszeitraum

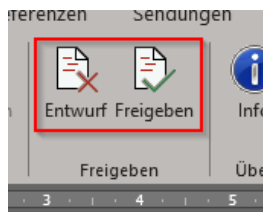
von:

bis:

Rechnungstyp

ZUGFeRD  XRechnung

- In Word kann eine Rechnung mit Hilfe der neuen Schaltfläche „Freigeben“ freigegeben werden. Es werden dann die PDF-Datei und die Informationen für die elektronischen Rechnungen erzeugt.



- Neu ist auch die Verwaltung einer Rechnungshistorie. Diese ist im Rechnungsdialog einsehbar und kann zusätzlich über das Kontextmenü und den Befehl „Rechnungs-

Historie anzeigen“ / „Dokumenten-Historie anzeigen“ aufgerufen werden.



- In den Unternehmensdaten wurden die folgenden Felder umbenannt bzw. ergänzt:
  - IBAN
  - BIC
- Da bei aktiver „GoBD“ beliebig viele Forderungskorrekturen und Gutschriften für eine Rechnung erstellt werden können, ist der Zahlungsdialog erweitert worden. Neben den Reitern „Position(en)“, „Zahlungen“ und „Gutschrift“ gibt es den neuen Reiter „Forderungskorrektur“. Hier sind alle gestellten und stornierten Forderungskorrekturen gelistet.

Position(en)	Zahlungen	Gutschrift	Forderungskorrektur		
Bezeichnung	Wertstellung am	Brutto	Netto	Umsatzsteuer	Erstelldatum
Fk 01	10.09.2020	50.000,00 €	42.016,81 €	7.983,19 €	10.09.2020

Ebenso werden im Reiter „Gutschrift“ alle Gutschriften inklusive deren mögliche Stornierungen angezeigt.

## Honorare

- Die Felder "Datum der Kostenannahme" und "Angebot gültig bis" sind nun auch innerhalb von Word (Feldeditor) in der Anlagenliste erreichbar (Ticket #7471).
- Auf eine Schlussrechnung kann jetzt eine weitere Schlussrechnung folgen (zum Beispiel nach einer Forderungskorrektur bei der ersten Schlussrechnung). Bislang war nur eine Schlussrechnung je Auftrag und Rechnungsgruppe möglich (Ticket #5285)
- Eine Rechnung kann aus dem Status „Abgeschlossen“ wieder in den Status „Freigegeben“ verschoben werden. Ein gesperrter Zahlungseingang kann dadurch wieder aufgerufen werden (Ticket #7259, #9704)
- Neue Option „Katalogleistungen bestimmen Leistungsphasen-Honorar“. Bei Verwendung eines Leistungskataloges bestimmt dieser Haken, ob die Teilleistungen für die Berechnung des Honorars oder die HOAI-Prozente genutzt werden. Beim Laden eines Kataloges bestimmt dessen Option „Die folgenden Teilleistungen für die Berechnung des Leistungsphasen-Honorars verwenden“ die Vorbelegung dieses Feldes. (Ticket #10365, #10366)

DIN 2/6

Leistungskatalog: HOAI 2013: Technische Ausrüstung

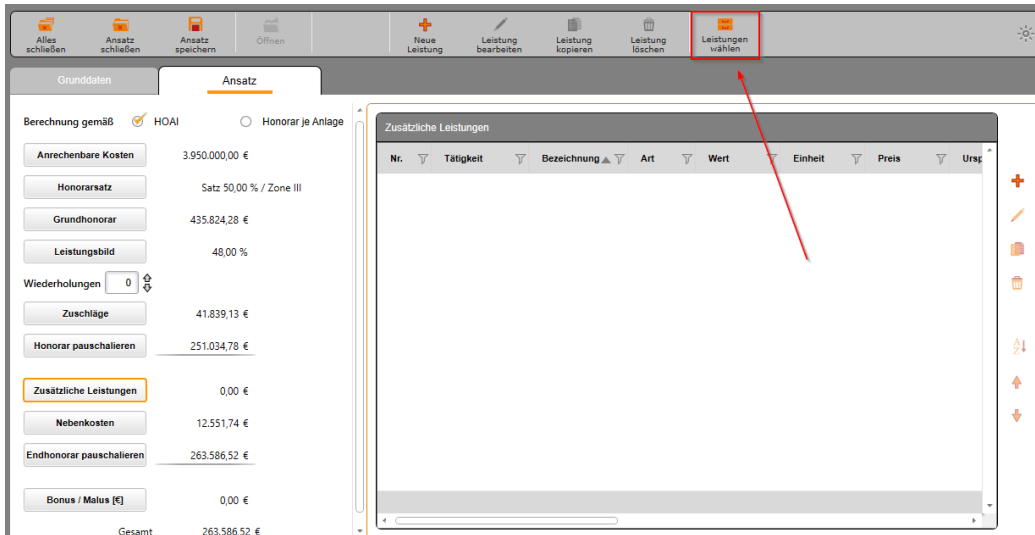
Teilleistungen drucken:   Katalog-Leistungen bestimmen Leistungsphasen-Honorar

Datum: 01.01.2014

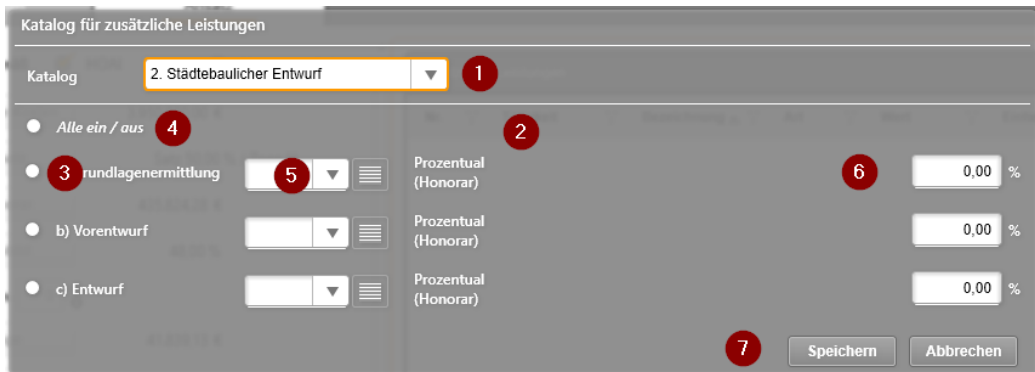
- Thema Mehrwertsteuer-Wechsel 19% → 16%: Wurden Aufträge gemischt steuerlich abgerechnet (Rechnungen mit 19% und 16%), dann wurden die Mehrwertsteuer-Beträge bei der Schlussrechnung, Option „Forderung brutto abziehen“, mit dem aktuell gültigen

Steuersatz angezeigt. Richtig ist hier aber der „gemischte“ Steuersatz, der die zuvor angerechneten Werte ausgleicht. Dieses ist korrigiert. (Ticket #10381)

- Neu sind die Leistungskataloge für die „Zusätzlichen Leistungen“. Kataloge, die in den Stammdaten unter der Subnavigation „Zusätzliche Leistungen“ definiert wurden, können hier verwendet werden. Für den Zugriff auf die Kataloge wurde bei den „Zusätzlichen Leistungen“ in der Befehlsleiste die Schaltfläche „Leistungen wählen“ ergänzt:



Betätigt man diese Schaltfläche, erscheint ein Dialog, in dem Sie aus den für das Leistungsbild festgelegten Leistungskatalogen Leistungen auswählen können.



- (1) Zeigt die Liste der für das Leistungsbild verfügbaren Kataloge
- (2) Die Liste der Leistungen zu dem ausgewählten Katalog
- (3) Über diese Auswahlfelder können Sie festlegen, welche der aufgelisteten Leistungen in den Ansatz übernommen werden sollen
- (4) Über „Alle ein / aus“ können schnell alle Leistungen zu Übernahme markiert werden
- (5) Auswahlfeld der Tätigkeit für diese Leistung
- (6) Vorgabewerte für die Leistung, hier die „Prozente auf das Honorar“
- (7) „Speichern“ für das übernehmen der gewählten Leistungen in den Ansatz

Das Einfügen von Leistungen kann mehrfach ausgeführt werden und dabei können unterschiedliche Kataloge verwendet werden. Welche Leistungen aus welchem Katalog genommen wurde, zeigt die Spalte „Katalog“ (1). Diese Spalte müssen Sie ggf. einblenden:

Zusätzliche Leistungen					
Nr.	Tätigkeit	Katalog	Bezeichnung	Art	
1	NK	1. Rahmensetzende Pläne und Konzepte	a) Leitbilder	Prozentual (Honorar)	
2	NK	1. Rahmensetzende Pläne und Konzepte	b) Entwicklungskonzepte	Prozentual (Honorar)	
3	NK	1. Rahmensetzende Pläne und Konzepte	c) Masterpläne	Prozentual (Honorar)	
4	NK	1. Rahmensetzende Pläne und Konzepte	d) Rahmenpläne	Prozentual (Honorar)	
5	NK	2. Städtebaulicher Entwurf	a) Grundlagenermittlung	Prozentual (Honorar)	
6	NK	2. Städtebaulicher Entwurf	b) Vorentwurf	Prozentual (Honorar)	
7	NK	2. Städtebaulicher Entwurf	c) Entwurf	Prozentual (Honorar)	

Importierte Leistungen können Sie wie gewohnt bearbeiten.

Eine wichtige Rolle haben die Katalognamen bei der Ausgabe des Ansatzes:

#### Zusätzliche Leistungen auf HOAI-Honorar

Bezeichnung	Prozentsatz	Summe
1. Rahmensetzende Pläne und Konzepte		
a) Leitbilder	0,25 %	627,59 €
b) Entwicklungskonzepte	0,25 %	627,59 €
c) Masterpläne	1,00 %	2.510,35 €
d) Rahmenpläne	2,00 %	5.020,70 €
2. Städtebaulicher Entwurf		
a) Grundlagenermittlung	1,00 %	2.510,35 €
b) Vorentwurf	0,50 %	1.255,17 €
c) Entwurf	0,50 %	1.255,17 €

#### Nebenkosten auf HOAI-Honorar

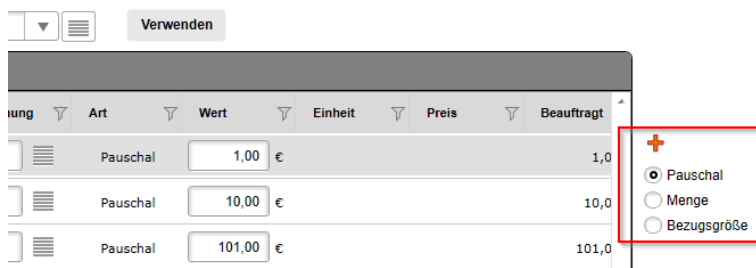
Bezeichnung	Prozentsatz	Summe
Projektnebenkosten	5,00 %	13.242,09 €

Die Leistungen werden gruppiert nach ihren Katalogen ausgegeben und die Katalognamen bilden die Überschrift für die einzelnen Gruppen. Die Dokumenten-Vorlagen müssen Sie dazu nicht anpassen.

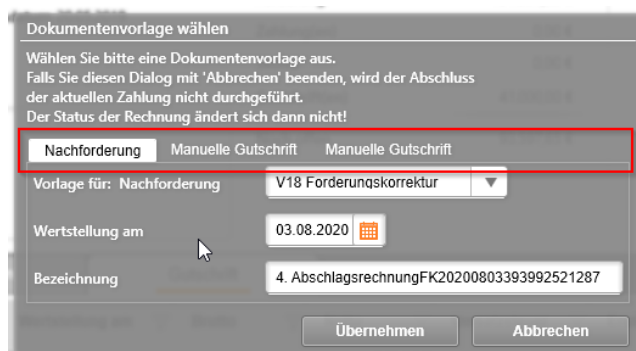
- Integration der folgenden AHO-Bände
  - *Band 3: HOAI Besondere Leistungen bei der Tragwerksplanung*  
Einbindung der AHO-Texte als Leistungskatalog für die Tragwerksplanung
  - *Band 15: Leistungen der Baustellenverordnung*  
Einbindung der AHO Texte als Leistungskataloge, Definition eines eigenen Leistungsbildes mit Honorarberechnung gemäß AHO innerhalb der Honorarermittlung
  - *Band 17: Leistungen für Brandschutz*  
Einbindung der AHO Texte als Leistungskataloge, Definition eines eigenen Leistungsbildes mit Honorarberechnung gemäß AHO innerhalb der Honorarermittlung
  - *Band 23: Wärmeschutz und Energiebilanzierung*  
Einbindung der AHO Texte als Leistungskataloge, Definition eines eigenen Leistungsbildes mit der AHO-Tafel



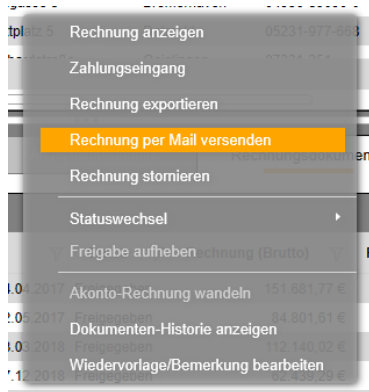
- *Band 32: Besondere Leistungen bei der Planung von Verkehrsanlagen nach Teil 3 Abschnitt 4, §45 HOAI 2013*  
Einbindung der AHO Texte als Leistungskataloge
- *Band 34: Besondere Leistungen bei der Objektplanung Gebäude und Innenräumen*  
Einbindung der AHO Texte als Leistungskataloge
- Der Auswahldialog für die Teilleistungen und Besonderen Leistungen zeigt die Liste der einzelnen Leistungen nun nummerisch sortiert an, also auf „1.1“ folgt „1.2“ und „1.10“ und nicht mehr „1.1“, „1.10“ und „1.2“ (Ticket #10407)
- Bei Pauschalhonorar und Freiem Honorar können jetzt einfacher mehrere Position gleichen Typs angelegt werden. Über die Auswahlliste unter dem „+“ kann bestimmt werden, welche Art der Position eingefügt werden soll. Das „+“ selbst öffnet nicht mehr den Bearbeiten-Dialog sondern fügt nur noch die Position in die Liste ein (Ticket #9530)



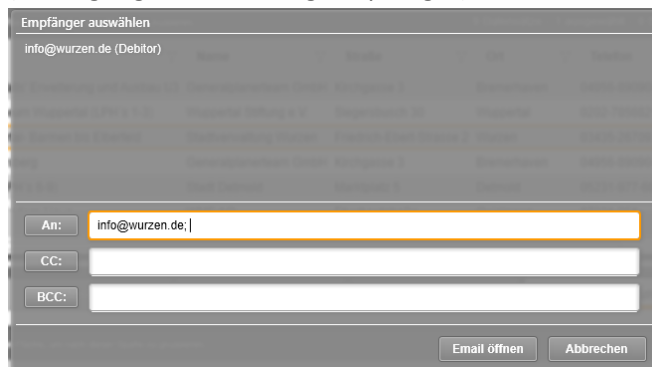
- Positionen innerhalb eines Pauschalansatzes/Freien Honorars können jetzt über die 100%-Grenze hinweg fortgeschrieben werden. Beim Speichern der Fortschreibung kann der Anwender entscheiden, ob er die betroffenen Positionen in ihrer Größe/Menge im Ansatz angepasst oder die Zahlenwerte > 100% gespeichert werden sollen. (Ticket #9531)
- Die Besonderen Leistungen der „Anlage 9 HOAI 2013“ als zusätzlicher Leistungskatalog implementiert (Ticket #9644)
- Wurden im Zahlungsdialog mehrere Gutschriften/eine Forderungskorrektur erzeugt, erscheint nach dem Speichern der Auswahldialog für die Vorlagen. Dort waren nicht alle Gutschriften/eine Forderungskorrektur sichtbar. Dieses ist behoben, jetzt sind alle Dokumente als Tab sichtbar (Ticket #9709)



- Bei manuellen Gutschriften wurde das Gutschriftdatum nicht geprüft. Dieses Datum konnte vor dem Rechnungsdatum liegen. Dieses ist korrigiert (Ticket #9227)
- Leistungskataloge werden in der Honorarermittlung jetzt sortiert aufgelistet (Ticket #9920)
- In der DIN 276-2018 die Kostengruppe 127 in „Genehmigungsgebühren“ umbenannt (Ticket #9971)
- Neu ist der Versand von freigegebenen Rechnungsdokumenten. Bei aktivem „GoBD“ wird, falls existent, das PDF-A/XML-Dokument versendet, ansonsten die Word-Datei. (Kontextmenü):

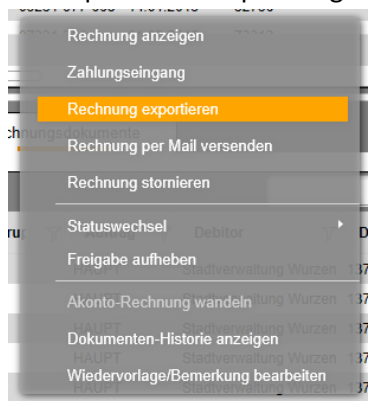


(Festlegung der Rechnungsempfänger)

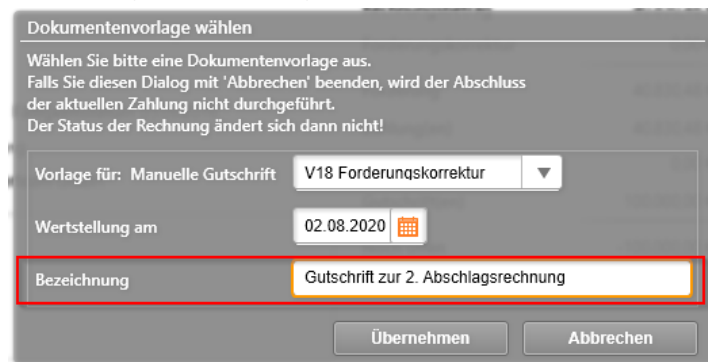


Anschließend öffnet sich der Email-Client für den Versand der Email.

- Mit dem neuen Befehl „Rechnung exportieren“ kann eine freigegebene Datei exportiert und in einem gewünschten Datei-Ordner abgelegt werden. Dazu wird bei aktivierter Option „GoBD“ falls verfügbar, die PDF-A-/XML-Datei exportiert, andernfalls das Word-Dokument. Der Export ist auch per Drag&Drop möglich.



- Bei der Erzeugung einer Gutschrift wurde deren Bezeichnung nicht übernommen. Dieses ist behoben. (Ticket #10082)



- Neuer Reiter „Angebotsdokumente“ mit freigegebenen Angeboten:

Nummer	Rechnung	Titel	Status	Rechnung (Brutto)	Rechnungsgru	Auftrag	Deb
TR-20002	Angebot	Angebot Rohbau	Freigegeben	487.276,20 €		HAUPT	Kobol

- Innerhalb der Honorarermittlung / Leistungsbild zeigt der Filterdialog für die zugeordneten Tätigkeiten keine sinnvollen Werte an. Dieses ist korrigiert (Ticket #10011)

LPH	Tätigkeit	Bezeichnung	HOAI	Beauftragt %
1. LPH	1.LPH			1,00
2. LPH	2.LPH			7,00
3. LPH	3.LPH			14,00
5. LPH	5.LPH			22,00
6. LPH	6.LPH			7,00
7. LPH	7.LPH			5,00
8. LPH	8.LPH			30,00

## Freigegebene Angebote

- Neue Subnavigation „Freigegebene Angebote“. In dieser Subnavigation werden die in der Honorarermittlung freigegebenen Angebote gelistet. Die Angebote können von dort u.a. per Email versandt oder in eine Dateiablage exportiert werden (Ticket #9536)
- In Subnavigation „Freigegebene Angebote“ kann die Freigabe von Angeboten aufgehoben werden. Dieses wird allerdings nur dann ermöglicht, wenn innerhalb von KOBOLD CONTROL der Modus GoBD nicht aktiv ist. (Ticket #10361, #10362)

## Dokumente zur Freigabe

- Neue Subnavigation „Dokumente zur Freigabe“. Hier werden alle in Prüfung befindlichen Angebots- und Rechnungsdokumente aufgelistet. Diese Dokumente können von hier aus freigegeben oder bei nicht bestandener Prüfung zurückgewiesen werden. (Ticket #9536)

## Dokumente

### Dokumente

- Die Durchwahl eines Mitarbeiters wird nun in das Word-Dokument übertragen (Ticket #8242)
- Wird versucht, eine Rechnung oder ein Urlaubsantrag zu löschen, erscheint jetzt eine entsprechende Fehlermeldung. Das Löschen von Anträgen ist nur im „Urlaubsplaner“ und das Löschen von Rechnungen ist nur unter „Honorare“ erlaubt (Ticket #8728)
- Nach dem Löschen eines Dokumentes wird jetzt die Ansicht des Gitters aktualisiert. (Ticket #9639)

## Vorlagen

- Bei der Auswahl eines ungültigen Zielordners für die Ablage der Dokumente konnte es zu einem Ausnahmefehler kommen. Dieses ist behoben (Ticket #9280)
- Das Kopieren einer Vorlage vom Typ „Ausgabe HOAI-Ansatz“ löschte nicht den Typ in einer der beiden Vorlagen. Dieses ist behoben (Ticket #10302)

## Administration

### Templates

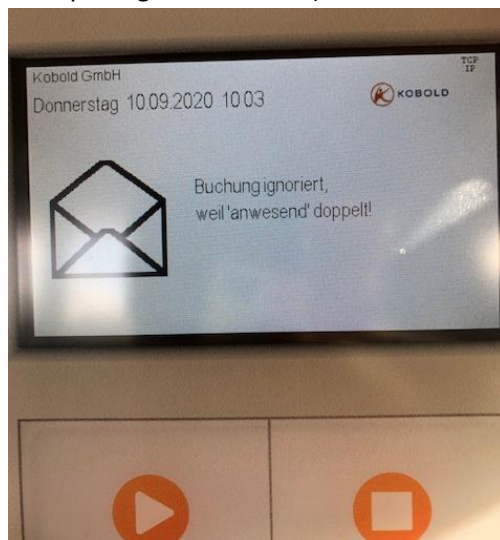
- Das Verlassen eines neu angelegten Templates mit Abbrechen (es soll nicht gespeichert werden) hat das Template dennoch gespeichert. Dieses ist korrigiert. (Ticket #7969)

### Einstellungen

- Den Namen der Einstellung „MwSt Q2/2020“ in „MwSt H2/2020“ geändert. (Ticket #10305)

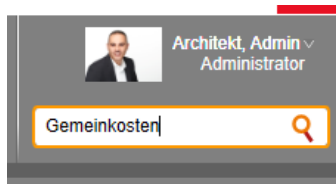
## Zeiterfassungs-Terminal

- Fehler bei der Erfassung einer Stempelung werden jetzt auf das Terminal ausgegeben (Ticket #7366). Folgende Fehler sind möglich:
  - Buchung doppelt (z.B. Anwender anwesend und stempelt erneut „Anwesend“)
  - Zeitabstände zu klein (Anwender stempelt z.B. „Anwesend“, stellt aber fest, dass eigentlich „Dienstgang“ gewollt war; der zeitliche Abstand zwischen beiden Stempelungen ist zu klein)



## Allgemein

- KOBOLD CONTROL ist nun an die Wissensbasis „meinKOBOLD“ angebunden. Über ein Freitext-Feld innerhalb von KOBOLD CONTROL kann jetzt in „meinKOBOLD“ gesucht werden (Ticket #7831)

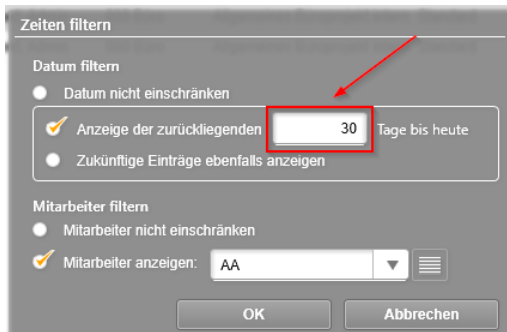


- Gruppiert man Spalten innerhalb der Datengitter, sind die darunterliegenden Gitterzellen nicht mehr nach rechts verschoben. Gruppierungszeilen zeigen jetzt Gruppensummen inkl. der Spaltenbeschriftung (Ticket 6675)
- Das Öffnen eines Spaltenfilter-Dialoges sorgt nun dafür, dass der Eingabefokus auf dem Filterdialog liegt. Deshalb löscht ein Betätigen der Entf-Taste nicht mehr einen Datensatz

sondern ein Zeichen im Filter-Eingabefeld (Ticket #8779, #8715)

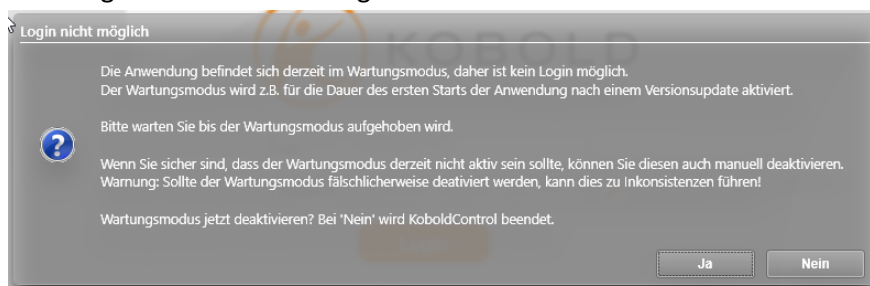


- Der „Überfilter“ in „Zeiten“, „Reisekosten“ und „Anwesenheit“ wird nach einem Neustart von KOBOLD CONTROL auf 30 Tage zurückgesetzt, wenn der Anwender zuvor für die Anzeige der zurückliegenden Tage mehr als 30 Tage eingetragen hat. (Ticket 8856)



- Bei der Installation wird nicht mehr eine bestehende Konfigurationsdatei „webserver.ini“ überschrieben (Ticket #9378)
- Beim ersten Start einer neuen Version von KOBOLD CONTROL werden die internen Aktualisierungsroutinen nicht mehr nur für den Mandanten des aktuellen Benutzers ausgeführt, sondern direkt für alle Mandanten (Stichwort „CheckdataAndRepair“). Dieses schließt die folgenden Bereiche ein (Ticket #9697, #9725)
  - Aktualisierung des Datenmodell (Anpassungen innerhalb der Tabellen)
  - Einlesen von SQL-Server-Anweisungen im Ordner „reports/import“
  - Importieren von DIN-276 Definitionen
  - Importieren von Dokumenten-Vorlagen
  - Import von Berichten
- Nach einem Update/Upgrade wird bei dem ersten Login in KOBOLD CONTROL die Software in einen Wartungsmodus versetzt. Dieser Wartungsmodus verhindert, dass während des Laufes der Aktualisierungsroutinen sich weitere Anwender an das System anmelden können. Die Anwender erhalten eine Warn- und Sperrmeldung, die nur vom Administrator aufgehoben werden kann. Nachdem das System erfolgreich aktualisiert wurde, wird der Wartungsmodus aufgehoben.

Meldung bei aktivem Wartungsmodus:



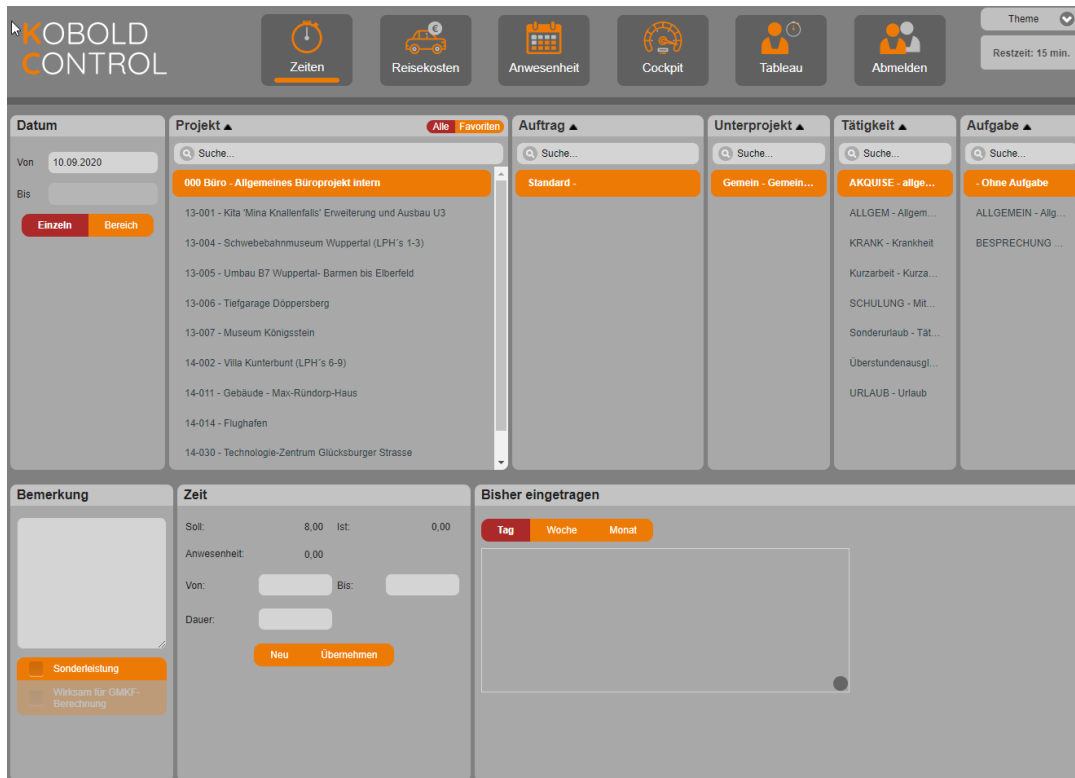
- Falls man KOBOLD CONTROL über das „x“ beenden wollte, dieses Beenden aber abgebrochen hat, dann waren in allen offenen Tab's die Befehlsleisten deaktiviert. Erzeugte man neue

Tab's, verhielt sich KOBOLD CONTROL wie gewohnt. Das Fehlverhalten mit den deaktivierten Befehlszeilen ist behoben. (Ticket #10107)

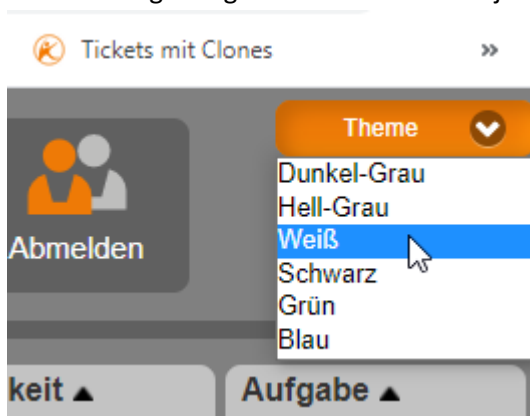
- Neue TeamViewer-Version 15.8.3 integriert (Ticket #10295)
- Der Excel-Export des Datengitters im Master kürzt jetzt nicht mehr die Textzeilen von Beschreibungen ein. So können u.a. Bemerkungen im Ganzen als XLSX-Datei exportiert werden. (Ticket #8899)

## WebClient

- Für den WebClient sind jetzt Passwörter mit „+“ wieder möglich. (Ticket #9715, #10049)
- Neues Design für den WebClient:



- Für die Farbgebung der Oberfläche kann jetzt zwischen fünf Skins gewählt werden:



Diese Skins werden mit der Windows-Version von KOBOLD CONTROL abgeglichen. (Ticket #9523)